



Coatlán del Río
Gobierno Municipal
2022-2024



"2023, Año de Francisco Villa, el revolucionario del pueblo"

NOTAS A LOS ESTADOS FINANCIEROS

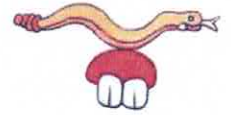
751 306 0325

Plaza Centenario #2
Col. Centro, Coatlán del Río, Mor.

coatlandelrio.gob.mx

00050

"Contigo de la mano, seguimos haciendo historia"



MUNICIPIO DE COATLAN DEL RÍO ESTADO DE MORELOS

NOTAS A LOS ESTADOS FINANCIEROS

Con el propósito de dar cumplimiento a los artículos 46 y 49 de la Ley General de Contabilidad Gubernamental, el **Municipio de Coatlán del Río**, anexa las presentes Notas a los Estados Financieros, al 3er. Trimestre del Ejercicio 2024, con base a los postulados de revelación suficiente e importancia relativa con la finalidad, que la información sea de mayor utilidad para los usuarios y ciudadanos de este Municipio.



"2024, Año de Felipe Carrillo Puerto, Benemérito del Proletariado, Revolucionario y Defensor del Mayab"

NOTAS DE DESGLOSE

NOTAS ESTADO DE SITUACIÓN FINANCIERA



MUNICIPIO DE COATLAN DEL RIO
ESTADO DE MORELOS
 Estado de Situación Financiera
 Al 30/sep./2024
 (Cifras en Pesos)

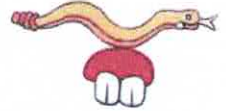
"Contigo de la mano, seguimos haciendo historia"

CONCEPTO	2024	2023
ACTIVO		
ACTIVO CIRCULANTE		
EFFECTIVO Y EQUIVALENTES	\$7,612,951.52	\$617,445.83
DERECHOS A RECIBIR EFFECTIVO O EQUIVALENTES	-\$23,285.88	-\$29,303.90
DERECHOS A RECIBIR BIENES O SERVICIOS	\$19,034.12	\$19,034.12
INVENTARIOS	\$0.00	\$0.00
ALMACENES	\$0.00	\$0.00
ESTIMACIÓN POR PÉRDIDA O DETERIORO DE ACTIVOS CIRCULANTES	\$0.00	\$0.00
OTROS ACTIVOS CIRCULANTES	\$0.00	\$0.00
Total de Activos Circulantes	\$7,608,699.76	\$607,176.05
ACTIVO NO CIRCULANTE		
INVERSIONES FINANCIERAS A LARGO PLAZO	\$0.00	\$0.00
DERECHOS A RECIBIR EFFECTIVO O EQUIVALENTES A LARGO PLAZO	\$0.00	\$0.00
BIENES INMUEBLES, INFRAESTRUCTURA Y CONSTRUCCIONES EN PROCESO	\$109,173,130.06	\$102,549,896.03
BIENES MUEBLES	\$38,011,014.19	\$34,898,529.19
ACTIVOS INTANGIBLES	\$2,205,730.40	\$2,205,730.40
DEPRECIACIÓN, DETERIORO Y AMORTIZACIÓN ACUMULADA DE BIENES	\$0.00	\$0.00
ACTIVOS DIFERIDOS	\$562,843.00	\$562,843.00
ESTIMACIÓN POR PÉRDIDA O DETERIORO DE ACTIVOS NO CIRCULANTES	\$0.00	\$0.00
OTROS ACTIVOS NO CIRCULANTES	\$0.00	\$0.00
Total de Activos No Circulantes	\$149,952,717.65	\$140,216,998.62
Total del Activo	\$157,561,417.41	\$140,824,174.67



"2024, Año de Felipe Carrillo Puerto, Benemérito del Proletariado, Revolucionario y Defensor del Mayab"

CONCEPTO	2024	2023
PASIVO		
PASIVO CIRCULANTE		
CUENTAS POR PAGAR A CORTO PLAZO	\$2,346,820.33	\$6,156,585.34
DOCUMENTOS POR PAGAR A CORTO PLAZO	\$0.00	\$0.00
PORCIÓN A CORTO PLAZO DE LA DEUDA PÚBLICA A LARGO PLAZO	\$0.00	\$0.00
TÍTULOS Y VALORES A CORTO PLAZO	\$0.00	\$0.00
PASIVOS DIFERIDOS A CORTO PLAZO	\$0.00	\$0.00
FONDOS Y BIENES DE TERCEROS EN GARANTÍA Y/O ADMINISTRACIÓN A CORTO PLAZO	\$0.00	\$0.00
PROVISIONES A CORTO PLAZO	\$0.00	\$0.00
OTROS PASIVOS A CORTO PLAZO	\$132,984.56	\$174,594.32
Total de Pasivos Circulantes	\$2,479,804.89	\$6,331,179.66
PASIVO NO CIRCULANTE		
CUENTAS POR PAGAR A LARGO PLAZO	\$0.00	\$0.00
DOCUMENTOS POR PAGAR A LARGO PLAZO	\$0.00	\$0.00
DEUDA PÚBLICA A LARGO PLAZO	-\$175,757.06	\$580,545.43
PASIVOS DIFERIDOS A LARGO PLAZO	\$0.00	\$0.00
FONDOS Y BIENES DE TERCEROS EN GARANTÍA Y/O ADMINISTRACIÓN A LARGO PLAZO	\$0.00	\$0.00
PROVISIONES A LARGO PLAZO	\$0.00	\$0.00
Total de Pasivos No Circulantes	-\$175,757.06	\$580,545.43
Total del Pasivo	\$2,304,047.83	\$6,911,725.09



"2024, Año de Felipe Carrillo Puerto, Benemérito del Proletariado, Revolucionario y Defensor del Mayab"

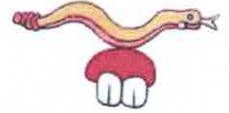
HACIENDA PÚBLICA/ PATRIMONIO		
HACIENDA PÚBLICA/PATRIMONIO CONTRIBUIDO	\$11,249,784.87	\$11,249,784.87
APORTACIONES	\$0.00	\$0.00
DONACIONES DE CAPITAL	\$0.00	\$0.00
ACTUALIZACIÓN DE LA HACIENDA PÚBLICA/PATRIMONIO	\$11,249,784.87	\$11,249,784.87
HACIENDA PÚBLICA/PATRIMONIO GENERADO	\$144,007,584.71	\$122,662,664.71
RESULTADOS DEL EJERCICIO (AHORRO/ DESAHORRO)	\$21,344,920.00	\$25,456,458.95
RESULTADOS DE EJERCICIOS ANTERIORES	\$122,662,664.71	\$97,206,205.76
REVALÚOS	\$0.00	\$0.00
RESERVAS	\$0.00	\$0.00

RECTIFICACIONES DE RESULTADOS DE EJERCICIOS ANTERIORES	\$0.00	\$0.00
EXCESO O INSUFICIENCIA EN LA ACTUALIZACIÓN DE LA HACIENDA PÚBLICA/PATRIMONIO	\$0.00	\$0.00
HACIENDA PÚBLICA/PATRIMONIO MONETARIA	\$0.00	\$0.00
RESULTADO POR TENENCIA DE ACTIVOS NO MONETARIOS	\$0.00	\$0.00
Total Hacienda Pública/Patrimonio	\$155,257,369.58	\$133,912,449.58
Total del Pasivo y Hacienda Pública/Patrimonio	\$157,561,417.41	\$140,824,174.67



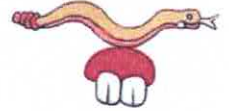
"2024, Año de Felipe Carrillo Puerto, Benemérito del Proletariado, Revolucionario y Defensor del Mayab"

CONCEPTO	2024	2023
CUENTAS DE ORDEN CONTABLES		
VALORES	\$0.00	\$0.00
VALORES EN CUSTODIA	\$0.00	\$0.00
CUSTODIA DE VALORES	\$0.00	\$0.00
INSTRUMENTOS DE CRÉDITO PRESTADOS A FORMADORES DE MERCADO	\$0.00	\$0.00
PRESTAMO DE INSTRUMENTOS DE CRÉDITO A FORMADORES DE MERCADO Y SU GARANTÍA	\$0.00	\$0.00
INSTRUMENTOS DE CRÉDITO RECIBIDOS EN GARANTÍA DE LOS FORMADORES DE MERCADO	\$0.00	\$0.00
GARANTÍA DE CRÉDITOS RECIBIDOS DE LOS FORMADORES DE MERCADO	\$0.00	\$0.00
EMISIÓN DE OBLIGACIONES	\$0.00	\$0.00
AUTORIZACIÓN PARA LA EMISIÓN DE BONOS, TÍTULOS Y VALORES DE LA DEUDA PÚBLICA INTERNA	\$0.00	\$0.00
AUTORIZACIÓN PARA LA EMISIÓN DE BONOS, TÍTULOS Y VALORES DE LA DEUDA PÚBLICA EXTERNA	\$0.00	\$0.00
EMISIONES AUTORIZADAS DE LA DEUDA PÚBLICA INTERNA Y EXTERNA	\$0.00	\$0.00
SUSCRIPCIÓN DE CONTRATOS DE PRÉSTAMOS Y OTRAS OBLIGACIONES DE LA DEUDA PÚBLICA INTERNA	\$0.00	\$0.00
SUSCRIPCIÓN DE CONTRATOS DE PRÉSTAMOS Y OTRAS OBLIGACIONES DE LA DEUDA PÚBLICA EXTERNA	\$0.00	\$0.00
CONTRATOS DE PRÉSTAMOS Y OTRAS OBLIGACIONES DE LA DEUDA PÚBLICA INTERNA Y EXTERNA	\$0.00	\$0.00
AVALES Y GARANTÍAS	\$0.00	\$0.00
AVALES AUTORIZADOS	\$0.00	\$0.00
AVALES FIRMADOS	\$0.00	\$0.00
FIANZAS Y GARANTÍAS RECIBIDAS POR DEUDAS A COBRAR	\$0.00	\$0.00
FIANZAS Y GARANTÍAS RECIBIDAS	\$0.00	\$0.00
FIANZAS OTORGADAS PARA RESPALDAR OBLIGACIONES NO FISCALES DEL GOBIERNO	\$0.00	\$0.00
FIANZAS OTORGADAS DEL GOBIERNO PARA RESPALDAR OBLIGACIONES NO FISCALES	\$0.00	\$0.00
JUICIOS	\$0.00	\$0.00
DEMANDAS JUDICIALES EN PROCESO DE RESOLUCIÓN	\$0.00	\$0.00
RESOLUCIÓN DE DEMANDAS EN PROCESO JUDICIAL	\$0.00	\$0.00
INVERSIÓN MEDIANTE PROYECTOS PARA PRESTACIÓN DE SERVICIOS (PPS) Y SIMILARES	\$0.00	\$0.00
INVERSIÓN MEDIANTE PROYECTOS PARA PRESTACIÓN DE SERVICIOS (PPS) Y SIMILARES	\$0.00	\$0.00
INVERSIÓN PÚBLICA CONTRATADA MEDIANTE PROYECTOS PARA PRESTACIÓN DE SERVICIOS (PPS) Y SIMILARES	\$0.00	\$0.00
BIENES CONCESIONADOS O EN COMODATO	\$0.00	\$0.00
BIENES BAJO CONTRATO EN CONCESIÓN	\$0.00	\$0.00
CONTRATO DE CONCESIÓN POR BIENES	\$0.00	\$0.00
BIENES BAJO CONTRATO EN COMODATO	\$0.00	\$0.00
CONTRATO DE COMODATO POR BIENES	\$0.00	\$0.00



"2024, Año de Felipe Carrillo Puerto, Benemérito del Proletariado, Revolucionario y Defensor del Mayab"

CONCEPTO	2024	2023
CUENTAS DE ORDEN PRESUPUESTARIAS		
LEY DE INGRESOS		
LEY DE INGRESOS ESTIMADA	\$90,887,184.00	\$77,893,237.00
LEY DE INGRESOS POR EJECUTAR	\$16,815,130.85	\$6,680,608.26
MODIFICACIONES A LA LEY DE INGRESOS ESTIMADA	\$6,439,011.32	\$25,030,789.36
LEY DE INGRESOS DEVENGADA	\$80,511,064.47	\$96,243,418.10
LEY DE INGRESOS RECAUDADA	\$80,511,064.47	\$96,243,418.10
PRESUPUESTO DE EGRESOS		
PRESUPUESTO DE EGRESOS APROBADO	\$90,887,184.00	\$77,893,237.00
PRESUPUESTO DE EGRESOS POR EJERCER	\$28,424,331.82	\$48,305.73
MODIFICACIONES AL PRESUPUESTO DE EGRESOS APROBADO	\$6,439,011.32	\$12,872,944.64
PRESUPUESTO DE EGRESOS COMPROMETIDO	\$68,901,863.50	\$90,717,875.91
PRESUPUESTO DE EGRESOS DEVENGADO	\$68,901,863.50	\$90,717,875.91
PRESUPUESTO DE EGRESOS EJERCIDO	\$68,901,863.50	\$90,717,875.91
PRESUPUESTO DE EGRESOS PAGADO	\$68,901,863.50	\$90,717,875.91



"2024, Año de Felipe Carrillo Puerto, Benemérito del Proletariado, Revolucionario y Defensor del Mayab"

NOTAS AL ESTADO DE ACTIVIDADES



**MUNICIPIO DE COATLAN DEL RIO
ESTADO DE MORELOS**

Estado de Actividades
Del 01/ene./2024 al 30/sep./2024

(Cifras en Pesos)


"Contigo de la mano, seguimos haciendo historia"

Concepto	2024	2023
INGRESOS Y OTROS BENEFICIOS		
INGRESOS DE GESTIÓN	\$4,756,848.77	\$6,593,861.46
IMPUESTOS	\$1,371,583.56	\$1,492,518.54
CUOTAS Y APORTACIONES DE SEGURIDAD SOCIAL	\$0.00	\$0.00
CONTRIBUCIONES DE MEJORAS	\$0.00	\$0.00
DERECHOS	\$534,963.69	\$714,485.90
PRODUCTOS	\$2,584,088.80	\$4,044,151.89
APROVECHAMIENTOS	\$266,212.72	\$342,705.13
INGRESOS POR VENTA DE BIENES Y PRESTACIÓN DE SERVICIOS	\$0.00	\$0.00
PARTICIPACIONES, APORTACIONES, CONVENIOS, INCENTIVOS DERIVADOS DE LA COLABORACIÓN FISCAL, FONDOS DISTINTOS DE APORTACIONES, TRANSFERENCIAS, ASIGNACIONES, SUBSIDIOS Y SUBVENCIONES, Y PENSIONES Y JUBILACIONES	\$75,754,215.70	\$89,649,556.64
PARTICIPACIONES, APORTACIONES, CONVENIOS, INCENTIVOS DERIVADOS DE LA COLABORACIÓN FISCAL Y FONDOS DISTINTOS DE APORTACIONES	\$75,754,215.70	\$89,649,556.64
TRANSFERENCIAS, ASIGNACIONES, SUBSIDIOS Y SUBVENCIONES, Y PENSIONES Y JUBILACIONES	\$0.00	\$0.00
OTROS INGRESOS Y BENEFICIOS	\$0.00	\$0.00
INGRESOS FINANCIEROS	\$0.00	\$0.00
INCREMENTO POR VARIACIÓN DE INVENTARIOS	\$0.00	\$0.00
DISMINUCIÓN DEL EXCESO DE ESTIMACIONES POR PÉRDIDA O DETERIORO U OBSOLESCENCIA	\$0.00	\$0.00
DISMINUCIÓN DEL EXCESO DE PROVISIONES	\$0.00	\$0.00
OTROS INGRESOS Y BENEFICIOS VARIOS	\$0.00	\$0.00
Total de Ingresos y Otros Beneficios	\$80,511,064.47	\$96,243,418.10



"2024, Año de Felipe Carrillo Puerto, Benemérito del Proletariado, Revolucionario y Defensor del Mayab"

GASTOS Y OTRAS PÉRDIDAS		
GASTOS DE FUNCIONAMIENTO	\$51,633,420.10	\$60,070,447.49
SERVICIOS PERSONALES	\$28,974,928.27	\$42,276,373.50
MATERIALES Y SUMINISTROS	\$6,554,494.95	\$8,786,261.24
SERVICIOS GENERALES	\$16,103,996.88	\$9,007,812.75
TRANSFERENCIAS, ASIGNACIONES, SUBSIDIOS Y OTRAS AYUDAS	\$7,532,724.37	\$10,716,511.66
TRANSFERENCIAS INTERNAS Y ASIGNACIONES AL SECTOR PÚBLICO	\$0.00	\$0.00
TRANSFERENCIAS AL RESTO DEL SECTOR PÚBLICO	\$0.00	\$0.00
SUBSIDIOS Y SUBVENCIONES	\$0.00	\$0.00
AYUDAS SOCIALES	\$6,719,792.17	\$9,554,523.66
PENSIONES Y JUBILACIONES	\$812,932.20	\$1,161,988.00
TRANSFERENCIAS A FIDEICOMISOS, MANDATOS Y CONTRATOS ANÁLOGOS	\$0.00	\$0.00
TRANSFERENCIAS A LA SEGURIDAD SOCIAL	\$0.00	\$0.00
DONATIVOS	\$0.00	\$0.00
TRANSFERENCIAS AL EXTERIOR	\$0.00	\$0.00
PARTICIPACIONES Y APORTACIONES	\$0.00	\$0.00
PARTICIPACIONES	\$0.00	\$0.00
APORTACIONES	\$0.00	\$0.00
CONVENIOS	\$0.00	\$0.00
INTERESES, COMISIONES Y OTROS GASTOS DE LA DEUDA PÚBLICA	\$0.00	\$0.00
INTERESES DE LA DEUDA PÚBLICA	\$0.00	\$0.00
COMISIONES DE LA DEUDA PÚBLICA	\$0.00	\$0.00
GASTOS DE LA DEUDA PÚBLICA	\$0.00	\$0.00
COSTO POR COBERTURAS	\$0.00	\$0.00
APOYOS FINANCIEROS	\$0.00	\$0.00
OTROS GASTOS Y PÉRDIDAS EXTRAORDINARIAS	\$0.00	\$0.00
ESTIMACIONES, DEPRECIACIONES, DETERIOROS, OBSOLESCENCIA Y AMORTIZACIONES	\$0.00	\$0.00
PROVISIONES	\$0.00	\$0.00
DISMINUCIÓN DE INVENTARIOS	\$0.00	\$0.00
OTROS GASTOS	\$0.00	\$0.00
INVERSIÓN PÚBLICA	\$0.00	\$0.00
INVERSIÓN PÚBLICA NO CAPITALIZABLE	\$0.00	\$0.00
Total de Gastos y otras Pérdidas	\$59,166,144.47	\$70,786,959.15
Resultados del Ejercicio (Ahorro/Desahorro)	\$21,344,920.00	\$25,456,458.95



NOTAS AL ESTADO DE VARIACIÓN EN LA HACIENDA PÚBLICA



Coatlán del Río
Gobierno Municipal
2022-2024

MUNICIPIO DE COATLAN DEL RIO
ESTADO DE MORELOS
Estado de Variación en la Hacienda Pública
Del 01/ene/2024 Al 30/sep./2024

"Contigo de la mano, seguimos haciendo historia"

Concepto	Hacienda Pública/ Patrimonio Contribuido	Hacienda Pública/ Patrimonio Generado De Ejercicios Anteriores	Hacienda Pública/ Patrimonio Generado Del Ejercicio	Exceso o Insuficiencia en la Actualización de la Hacienda Pública / Patrimonio	Total
HACIENDA PÚBLICA/PATRIMONIO CONTRIBUIDO NETO DE 2023	\$11,249,784.87	\$0.00	\$0.00	\$0.00	\$11,249,784.87
APORTACIONES	\$0.00	\$0.00	\$0.00	\$0.00	\$0.00
DONACIONES DE CAPITAL	\$0.00	\$0.00	\$0.00	\$0.00	\$0.00
ACTUALIZACIÓN DE LA HACIENDA PÚBLICA/PATRIMONIO	\$11,249,784.87	\$0.00	\$0.00	\$0.00	\$11,249,784.87
HACIENDA PÚBLICA /PATRIMONIO GENERADO NETO DE 2023	\$0.00	\$97,206,205.76	\$25,456,458.95	\$0.00	\$122,662,664.71
RESULTADOS DEL EJERCICIO (AHORRO/ DESAHORRO)	\$0.00	\$0.00	\$25,456,458.95	\$0.00	\$25,456,458.95
RESULTADOS DE EJERCICIOS ANTERIORES	\$0.00	\$97,206,205.76	\$0.00	\$0.00	\$97,206,205.76
REVALUOS	\$0.00	\$0.00	\$0.00	\$0.00	\$0.00
RESERVAS	\$0.00	\$0.00	\$0.00	\$0.00	\$0.00
RECTIFICACIONES DE RESULTADOS DE EJERCICIOS ANTERIORES	\$0.00	\$0.00	\$0.00	\$0.00	\$0.00
EXCESO O INSUFICIENCIA EN LA ACTUALIZACIÓN DE LA HACIENDA PÚBLICA/ PATRIMONIO NETO DE 2023	\$0.00	\$0.00	\$0.00	\$0.00	\$0.00
RESULTADO POR POSICIÓN MONETARIA	\$0.00	\$0.00	\$0.00	\$0.00	\$0.00
RESULTADO POR TENENCIA DE ACTIVOS NO MONETARIOS	\$0.00	\$0.00	\$0.00	\$0.00	\$0.00
HACIENDA PÚBLICA / PATRIMONIO NETO FINAL DE 2023	\$11,249,784.87	\$97,206,205.76	\$25,456,458.95	\$0.00	\$133,912,449.58
CAMBIOS EN LA HACIENDA PÚBLICA/PATRIMONIO CONTRIBUIDO NETO DE 2024	\$0.00	\$0.00	\$0.00	\$0.00	\$0.00
APORTACIONES	\$0.00	\$0.00	\$0.00	\$0.00	\$0.00
DONACIONES DE CAPITAL	\$0.00	\$0.00	\$0.00	\$0.00	\$0.00
ACTUALIZACIÓN DE LA HACIENDA PÚBLICA/PATRIMONIO	\$0.00	\$0.00	\$0.00	\$0.00	\$0.00
VARIACIONES DE LA HACIENDA PÚBLICA / PATRIMONIO GENERADO NETO DE 2024	\$0.00	\$25,456,458.95	-\$4,111,538.95	\$0.00	\$21,344,920.00
RESULTADOS DEL EJERCICIO (AHORRO/ DESAHORRO)	\$0.00	\$0.00	\$21,344,920.00	\$0.00	\$21,344,920.00
RESULTADOS DE EJERCICIOS ANTERIORES	\$0.00	\$25,456,458.95	-\$25,456,458.95	\$0.00	\$0.00
REVALUOS	\$0.00	\$0.00	\$0.00	\$0.00	\$0.00
RESERVAS	\$0.00	\$0.00	\$0.00	\$0.00	\$0.00
RECTIFICACIONES DE RESULTADOS DE EJERCICIOS ANTERIORES	\$0.00	\$0.00	\$0.00	\$0.00	\$0.00
CAMBIOS EN EL EXCESO O INSUFICIENCIA EN LA ACTUALIZACIÓN DE LA HACIENDA PÚBLICA/ PATRIMONIO NETO DE 2024	\$0.00	\$0.00	\$0.00	\$0.00	\$0.00
RESULTADO POR POSICIÓN MONETARIA	\$0.00	\$0.00	\$0.00	\$0.00	\$0.00
RESULTADO POR TENENCIA DE ACTIVOS NO MONETARIOS	\$0.00	\$0.00	\$0.00	\$0.00	\$0.00
HACIENDA PÚBLICA / PATRIMONIO NETO FINAL DE 2024	\$11,249,784.87	\$122,662,664.71	\$21,344,920.00	\$0.00	\$155,257,369.58



NOTAS AL ESTADO DE FLUJOS DE EFECTIVO



MUNICIPIO DE COATLAN DEL RIO
ESTADO DE MORELOS

Estado de Flujos de Efectivo
Del 01/ene/2024 Al 30/sep./2024
(Cifras en Pesos)

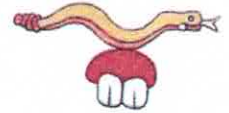
"Contigo de la mano, seguimos haciendo historia"

Concepto	2024	2023
FLUJOS DE EFECTIVO DE LAS ACTIVIDADES DE OPERACIÓN		
ORIGEN	\$80,511,064.47	\$96,243,418.10
IMPUESTOS	\$1,371,583.56	\$1,492,518.54
CUOTAS Y APORTACIONES DE SEGURIDAD SOCIAL	\$0.00	\$0.00
CONTRIBUCIONES DE MEJORAS	\$0.00	\$0.00
DERECHOS	\$534,963.69	\$714,485.90
PRODUCTOS	\$2,584,088.80	\$4,044,151.89
APROVECHAMIENTOS	\$266,212.72	\$342,705.13
INGRESOS POR VENTA DE BIENES Y PRESTACIÓN DE SERVICIOS	\$0.00	\$0.00
PARTICIPACIONES, APORTACIONES, CONVENIOS, INCENTIVOS DERIVADOS DE LA COLABORACIÓN FISCAL Y FONDOS DISTINTOS DE APORTACIONES	\$75,754,215.70	\$89,649,556.64
TRANSFERENCIAS, ASIGNACIONES, SUBSIDIOS Y SUBVENCIONES, Y PENSIONES Y JUBILACIONES	\$0.00	\$0.00
OTROS ORÍGENES DE OPERACIÓN	\$0.00	\$0.00
APLICACIÓN	\$63,779,839.75	\$75,419,887.87
SERVICIOS PERSONALES	\$28,974,928.27	\$42,276,373.50
MATERIALES Y SUMINISTROS	\$6,554,494.95	\$8,786,261.24
SERVICIOS GENERALES	\$16,103,996.88	\$9,007,812.75
TRANSFERENCIAS INTERNAS Y ASIGNACIONES AL SECTOR PÚBLICO	\$0.00	\$0.00
TRANSFERENCIAS AL RESTO DEL SECTOR PÚBLICO	\$0.00	\$0.00
SUBSIDIOS Y SUBVENCIONES	\$0.00	\$0.00
AYUDAS SOCIALES	\$6,719,792.17	\$9,554,523.66
PENSIONES Y JUBILACIONES	\$812,932.20	\$1,161,988.00
TRANSFERENCIAS A FIDEICOMISOS, MANDATOS Y OTROS ANÁLOGOS	\$0.00	\$0.00
TRANSFERENCIAS A LA SEGURIDAD SOCIAL	\$0.00	\$0.00
DONATIVOS	\$0.00	\$0.00
TRANSFERENCIAS AL EXTERIOR	\$0.00	\$0.00
PARTICIPACIONES	\$0.00	\$0.00
APORTACIONES	\$0.00	\$0.00
CONVENIOS	\$0.00	\$0.00
OTRAS APLICACIONES DE OPERACIÓN	\$4,613,695.28	\$4,632,928.72
FLUJOS NETOS DE EFECTIVO POR ACTIVIDADES DE OPERACIÓN	\$16,731,224.72	\$20,823,530.23



"2024, Año de Felipe Carrillo Puerto, Benemérito del Proletariado, Revolucionario y Defensor del Mayab"

FLUJOS DE EFECTIVO DE LAS ACTIVIDADES DE INVERSIÓN		
ORIGEN	\$0.00	\$0.00
BIENES INMUEBLES, INFRAESTRUCTURA Y CONSTRUCCIONES EN PROCESO	\$0.00	\$0.00
BIENES MUEBLES	\$0.00	\$0.00
OTROS ORIGENES DE INVERSIÓN	\$0.00	\$0.00
APLICACIÓN	\$9,735,719.03	\$19,930,916.76
BIENES INMUEBLES, INFRAESTRUCTURA Y CONSTRUCCIONES EN PROCESO	\$6,623,234.03	\$15,493,296.38
BIENES MUEBLES	\$3,112,485.00	\$4,437,620.38
OTRAS APLICACIONES DE INVERSIÓN	\$0.00	\$0.00
FLUJOS NETOS DE EFECTIVO POR ACTIVIDADES DE INVERSIÓN	-\$9,735,719.03	-\$19,930,916.76
FLUJOS DE EFECTIVO DE LAS ACTIVIDADES DE FINANCIAMIENTO		
ORIGEN	\$0.00	\$0.00
ENDEUDAMIENTO NETO	\$0.00	\$0.00
INTERNO	\$0.00	\$0.00
EXTERNO	\$0.00	\$0.00
OTROS ORIGENES DE FINANCIAMIENTO	\$0.00	\$0.00
APLICACIÓN	\$0.00	\$0.00
SERVICIOS DE LA DEUDA	\$0.00	\$0.00
INTERNO	\$0.00	\$0.00
EXTERNO	\$0.00	\$0.00
OTRAS APLICACIONES DE FINANCIAMIENTO	\$0.00	\$0.00
FLUJOS NETOS DE EFECTIVO POR ACTIVIDADES DE FINANCIAMIENTO	\$0.00	\$0.00
INCREMENTO/DISMINUCIÓN NETA EN EL EFECTIVO Y EQUIVALENTES AL EFECTIVO	\$6,995,505.69	\$892,613.47
EFECTIVO Y EQUIVALENTES AL EFECTIVO AL INICIO DEL EJERCICIO	\$617,445.83	-\$275,167.64
EFECTIVO Y EQUIVALENTES AL EFECTIVO AL FINAL DEL EJERCICIO	\$7,612,951.52	\$617,445.83



"2024, Año de Felipe Carrillo Puerto, Benemérito del Proletariado, Revolucionario y Defensor del Mayab"

Información sobre la Deuda y el Reporte Analítico de la Deuda



MUNICIPIO DE COATLAN DEL RIO
ESTADO DE MORELOS
Estado Analítico de la Deuda y Otros Pasivos
Del 01/ene./2024 Al 30/sep./2024
(Cifras en Pesos)

Denominación de las Deudas	Moneda de Contratación	Institución o País Acreedor	Saldo Inicial del Periodo	Saldo Final del Periodo
DEUDA PÚBLICA				
Corto Plazo				
Deuda Interna				
Instituciones de Crédito	Peso	México	\$0.00	\$0.00
Títulos y Valores	Peso	México	\$0.00	\$0.00
Arrendamientos Financieros	Peso	México	\$0.00	\$0.00
Deuda Externa				
Organismos Financieros Internacionales	Peso	México	\$0.00	\$0.00
Deuda Bilateral	Peso	México	\$0.00	\$0.00
Títulos y Valores	Peso	México	\$0.00	\$0.00
Arrendamientos Financieros	Peso	México	\$0.00	\$0.00
Subtotal de Deuda Pública a Corto Plazo	Peso	México	\$0.00	\$0.00
Largo Plazo				
Deuda Interna				
Instituciones de Crédito	Peso	México	\$580,545.43	-\$175,757.06
Títulos y Valores	Peso	México	\$0.00	\$0.00
Arrendamientos Financieros	Peso	México	\$0.00	\$0.00
Deuda Externa				
Organismos Financieros Internacionales	Peso	México	\$0.00	\$0.00
Deuda Bilateral	Peso	México	\$0.00	\$0.00
Títulos y Valores	Peso	México	\$0.00	\$0.00
Arrendamientos Financieros	Peso	México	\$0.00	\$0.00
Subtotal de Deuda Pública a Largo Plazo	Peso	México	\$580,545.43	-\$175,757.06
Total de Otros Pasivos	Peso	México	\$6,331,179.66	\$2,479,804.89
Total de Deuda Pública y Otros Pasivos	Peso	México	\$6,911,725.09	\$2,304,047.83



"2024, Año de Felipe Carrillo Puerto, Benemérito del Proletariado, Revolucionario y Defensor del Mayab"

Notas de memoria (Cuentas de orden)



MUNICIPIO DE COATLAN DEL RIO
ESTADO DE MORELOS
 Estado Analítico de Ingresos Presupuestales
 Al 30/sep./2024

"Contigo de la mano, seguimos haciendo historia"


Fuente de Ingresos	Ley de Ingresos Estimada	Ampliaciones / (Reducciones)	Ley de Ingresos Modificada	Ingresos Devengados	Ingresos Recaudados	Devengado Por Recaudar	Avance de Recaudación (Recaudación / Estimación)
12 Impuestos sobre el patrimonio	\$1,314,726.00	\$0.00	\$1,314,726.00	\$1,145,831.27	\$1,145,831.27	\$0.00	87.15 %
IMPUESTO PREDIAL	\$1,314,726.00	\$0.00	\$1,314,726.00	\$1,145,831.27	\$1,145,831.27	\$0.00	87.15 %
IMPUESTO PREDIAL DEL EJERCICIO	\$1,174,726.00	\$0.00	\$1,174,726.00	\$1,051,901.37	\$1,051,901.37	\$0.00	89.54 %
INMUEBLES URBANOS CON O SIN EDIFICACIONES CON VALOR CATASTRAL HASTA \$70,000.00	\$149,726.00	\$0.00	\$149,726.00	\$101,972.57	\$101,972.57	\$0.00	68.10 %
INMUEBLES URBANOS CON O SIN EDIFICACIONES CUYO VALOR CATASTRAL EXCEDE LOS PRIMEROS \$70,000.00	\$165,000.00	\$0.00	\$165,000.00	\$141,567.92	\$141,567.92	\$0.00	85.79 %
INMUEBLES RÚSTICOS	\$860,000.00	\$0.00	\$860,000.00	\$808,360.88	\$808,360.88	\$0.00	93.99 %
IMPUESTO PREDIAL EJERCICIOS ANTERIORES	\$140,000.00	\$0.00	\$140,000.00	\$93,929.90	\$93,929.90	\$0.00	67.09 %
13 Impuestos sobre la producción, el consumo y las transacciones	\$96,794.00	\$0.00	\$96,794.00	\$80,550.23	\$80,550.23	\$0.00	83.21 %
IMPUESTO S/LA ADQUISICION DE BIENES	\$96,794.00	\$0.00	\$96,794.00	\$80,550.23	\$80,550.23	\$0.00	83.21 %
INMUEBLES (SABI)	\$96,794.00	\$0.00	\$96,794.00	\$80,550.23	\$80,550.23	\$0.00	83.21 %
17 Accesorios de impuestos	\$197,889.00	\$0.00	\$197,889.00	\$145,202.06	\$145,202.06	\$0.00	73.37 %
RECARGOS EN IMPUESTOS	\$197,889.00	\$0.00	\$197,889.00	\$145,202.06	\$145,202.06	\$0.00	73.37 %
RECARGOS EN IMPUESTOS DEL EJERCICIO	\$20,000.00	\$0.00	\$20,000.00	\$149.88	\$149.88	\$0.00	0.74 %
GASTOS DE EJECUCION DEL EJERCICIO	\$132,889.00	\$0.00	\$132,889.00	\$121,848.70	\$121,848.70	\$0.00	91.69 %
RECARGOS EN IMPUESTOS EJERCICIOS ANTERIORES	\$30,000.00	\$0.00	\$30,000.00	\$11,351.36	\$11,351.36	\$0.00	37.83 %
GASTOS DE EJECUCION EJERCICIOS ANTERIORES	\$15,000.00	\$0.00	\$15,000.00	\$11,852.12	\$11,852.12	\$0.00	79.01 %
31 Contribuciones de Mejoras por Obras Públicas	\$30,000.00	\$0.00	\$30,000.00	\$0.00	\$0.00	\$0.00	0.00 %
APORTACIONES DIVERSAS	\$30,000.00	\$0.00	\$30,000.00	\$0.00	\$0.00	\$0.00	0.00 %
APORTACIONES DIVERSOS BENEFICIARIOS	\$30,000.00	\$0.00	\$30,000.00	\$0.00	\$0.00	\$0.00	0.00 %
41 Derechos por el uso, goce, aprovechamiento o explotación de bienes de dominio público	\$48,355.00	\$0.00	\$48,355.00	\$27,499.30	\$27,499.30	\$0.00	56.86 %
POR EL SERVICIO DE ORDEN Y RECOLECCIÓN DE BASURA	\$1,000.00	\$0.00	\$1,000.00	\$0.00	\$0.00	\$0.00	0.00 %
RECOLECCIÓN DE BASURA	\$1,000.00	\$0.00	\$1,000.00	\$0.00	\$0.00	\$0.00	0.00 %
PREDIOS CONSTRUIDOS FRENTE VÍA PÚBLICA X M.L. (MENSUAL)	\$1,000.00	\$0.00	\$1,000.00	\$0.00	\$0.00	\$0.00	0.00 %
POR LOS SERVICIOS DE MERCADO, USO DE PLAZAS, PISOS EN LAS CALLES, PASOS Y LUGARES PÚBLICOS POR LOS SERVICIOS DE MERCADOS	\$1,000.00	\$0.00	\$1,000.00	\$0.00	\$0.00	\$0.00	0.00 %
LOCALES EN EL INTERIOR O EXTERIOR DE LOS MERCADOS MENSUALES DE	\$500.00	\$0.00	\$500.00	\$0.00	\$0.00	\$0.00	0.00 %
LA OCUPACION DE PISOS EN LOS MERCADOS, CON EL FIN COMERCIAL SEMANAL DE	\$500.00	\$0.00	\$500.00	\$0.00	\$0.00	\$0.00	0.00 %
POR EL USO Y APROVECHAMIENTO DE LA VÍA PÚBLICA	\$5,196.00	\$0.00	\$5,196.00	\$4,979.52	\$4,979.52	\$0.00	95.83 %
EN VÍA PÚBLICA PARA COMERCIO AUTORIZADO	\$3,196.00	\$0.00	\$3,196.00	\$4,979.52	\$4,979.52	\$0.00	155.80 %
POR METRO CUADRADO EN VÍA PÚBLICA	\$0.00	\$0.00	\$0.00	\$4,979.52	\$4,979.52	\$0.00	0.00 %
AMBULANTE O SEMI-FIJO CUOTA (MENSUAL)	\$3,196.00	\$0.00	\$3,196.00	\$0.00	\$0.00	\$0.00	0.00 %
EN VÍA PÚBLICA ESTACIONAMIENTOS (CAJONES)	\$2,000.00	\$0.00	\$2,000.00	\$0.00	\$0.00	\$0.00	0.00 %
VIA PÚBLICA ESTACIONAMIENTOS PERMITIDOS POR CADA CAJÓN ANUAL (TAXISTAS)	\$2,000.00	\$0.00	\$2,000.00	\$0.00	\$0.00	\$0.00	0.00 %



"2024, Año de Felipe Carrillo Puerto, Benemérito del Proletariado, Revolucionario y Defensor del Mayab"


Fuente de Ingresos	Ley de Ingresos Estimada	Ampliaciones / (Reducciones)	Ley de Ingresos Modificada	Ingresos Devengados	Ingresos Recaudados	Devengado Por Recaudar	Avance de Recaudación (Recaudación / Estimación)
POR EL SERVICIO DE PANTEONES MUNICIPALES	\$39,159.00	\$0.00	\$39,159.00	\$22,519.78	\$22,519.78	\$0.00	57.50 %
INHUMACIONES POR CADAVER EN FOSA DE PERPETUIDAD	\$5,000.00	\$0.00	\$5,000.00	\$2,591.19	\$2,591.19	\$0.00	51.82 %
FOSA TIPO SOCIAL	\$5,000.00	\$0.00	\$5,000.00	\$2,591.19	\$2,591.19	\$0.00	51.82 %
REFRENDOS	\$0.00	\$0.00	\$0.00	\$9,071.59	\$9,071.59	\$0.00	0.00 %
SE PAGARÁ CADA 7 AÑOS LA CUOTA ANUAL VIGENTE	\$0.00	\$0.00	\$0.00	\$9,071.59	\$9,071.59	\$0.00	0.00 %
PANTEÓN NUEVO COATLÁN	\$34,159.00	\$0.00	\$34,159.00	\$10,857.00	\$10,857.00	\$0.00	31.78 %
APERTURA O ADQUISICIÓN	\$34,159.00	\$0.00	\$34,159.00	\$10,857.00	\$10,857.00	\$0.00	31.78 %
ADQUISICIÓN DE LOTE FAMILIAR DE 3 X 2.5 PARA CONSERVACIÓN DE RESTOS DE	\$19,159.00	\$0.00	\$19,159.00	\$6,514.20	\$6,514.20	\$0.00	34.00 %
ADQUISICIÓN DE LOTE INDIVIDUAL DE 1 X 2.5	\$5,000.00	\$0.00	\$5,000.00	\$0.00	\$0.00	\$0.00	0.00 %
PARA CONSERVACIÓN DE RESTOS DE POR FOSA A PERPETUIDAD A 7 AÑOS	\$10,000.00	\$0.00	\$10,000.00	\$4,342.80	\$4,342.80	\$0.00	43.42 %
ESTANCIA Y USO DE CORRAL MUNICIPAL	\$1,000.00	\$0.00	\$1,000.00	\$0.00	\$0.00	\$0.00	0.00 %
USO DE BÁSCULAS	\$1,000.00	\$0.00	\$1,000.00	\$0.00	\$0.00	\$0.00	0.00 %
GANADO BOVINO POR CABEZA	\$1,000.00	\$0.00	\$1,000.00	\$0.00	\$0.00	\$0.00	0.00 %
POR EL USO, GOCE, APROVECHAMIENTO Y EXPLOT. DE BIENES DEL DOM. PÚBLICO	\$1,000.00	\$0.00	\$1,000.00	\$0.00	\$0.00	\$0.00	0.00 %
POR EL USO, GOCE, APROVECHAMIENTO Y EXPLOT. DE BIENES DEL DOM. PÚBLICO.	\$1,000.00	\$0.00	\$1,000.00	\$0.00	\$0.00	\$0.00	0.00 %
Derechos por prestación de servicios	\$676,429.00	\$0.00	\$676,429.00	\$507,464.39	\$507,464.39	\$0.00	75.02 %
POR LOS SERVICIOS CATASTRALES	\$111,311.00	\$0.00	\$111,311.00	\$78,623.58	\$78,623.58	\$0.00	70.63 %
SERVICIOS CATASTRALES	\$111,311.00	\$0.00	\$111,311.00	\$78,623.58	\$78,623.58	\$0.00	70.63 %
AVALÚO CATASTRAL	\$16,311.00	\$0.00	\$16,311.00	\$19,426.68	\$19,426.68	\$0.00	119.10 %
CAMBIO DE NOMBRE PROPIETARIO (POR NUEVO AVALÚO PARA NOTIFICACIÓN)	\$12,000.00	\$0.00	\$12,000.00	\$2,468.13	\$2,468.13	\$0.00	20.56 %
COPIA CERTIFICADA DEL PLANO CATASTRAL	\$8,000.00	\$0.00	\$8,000.00	\$0.00	\$0.00	\$0.00	0.00 %
COPIA CERTIFICADA DEL PLANO CATASTRAL VERIFICADO EN CAMPO	\$15,000.00	\$0.00	\$15,000.00	\$19,860.96	\$19,860.96	\$0.00	132.40 %
CORRECCIÓN DEL DOMICILIO DEL PROPIETARIO Y/O DEL COPROPIETARIO (POR ERROR DE CATASTRO ES)	\$1,000.00	\$0.00	\$1,000.00	\$0.00	\$0.00	\$0.00	0.00 %
DERECHOS DE INFORMACIÓN UBICACIÓN DE PREDIO, CLAVE CATASTRAL, NOMBRE DEL PROPIETARIO, DOMICILIO, ÁREAS, VALORES, MEDIDAS Y COLINDANCIAS	\$1,000.00	\$0.00	\$1,000.00	\$108.57	\$108.57	\$0.00	10.85 %
FUSIÓN DE PREDIOS	\$2,000.00	\$0.00	\$2,000.00	\$0.00	\$0.00	\$0.00	0.00 %
FUSIÓN DE PREDIOS	\$2,000.00	\$0.00	\$2,000.00	\$434.28	\$434.28	\$0.00	21.71 %
BÚSQUEDA DE INFORMACIÓN CATASTRAL (UBICACIÓN) DE PREDIO CLAVE PROPIETARIO	\$0.00	\$0.00	\$0.00	\$217.14	\$217.14	\$0.00	0.00 %
LEVANTAMIENTO TOPOGRÁFICO CATASTRAL	\$35,000.00	\$0.00	\$35,000.00	\$26,572.98	\$26,572.98	\$0.00	75.92 %
RECTIFICACIÓN DE LINDEROS	\$25,000.00	\$0.00	\$25,000.00	\$20,275.92	\$20,275.92	\$0.00	81.10 %
LEVANTAMIENTO TOP. DE 001 A 1000 M2	\$10,000.00	\$0.00	\$10,000.00	\$5,211.36	\$5,211.36	\$0.00	52.11 %
LEVANTAMIENTO TOP. DE 5001 A 10,000 M2	\$0.00	\$0.00	\$0.00	\$1,085.70	\$1,085.70	\$0.00	0.00 %
MANIFESTACIÓN DE CONSTRUCCIÓN CON PLANO APROBADO QUE CONTENGA	\$2,000.00	\$0.00	\$2,000.00	\$0.00	\$0.00	\$0.00	0.00 %
DE 001 A 5000 M2	\$2,000.00	\$0.00	\$2,000.00	\$0.00	\$0.00	\$0.00	0.00 %

43



"2024, Año de Felipe Carrillo Puerto, Benemérito del Proletariado, Revolucionario y Defensor del Mayab"

Fuente de Ingresos	Ley de Ingresos Estimada	Ampliaciones / (Reducciones)	Ley de Ingresos Modificada	Ingresos Devengados	Ingresos Recaudados	Devengado Por Recaudar	Avance de Recaudación (Recaudación / Estimación)
MANIFESTACIÓN DE CONSTRUCCIÓN SIN PLANO APROBADO, REQUIERE LEVANTAMIENTO TOPOGRÁFICO	\$2,000.00	\$0.00	\$2,000.00	\$0.00	\$0.00	\$0.00	0.00 %
DE 5,001 A 10,000 M2	\$1,000.00	\$0.00	\$1,000.00	\$0.00	\$0.00	\$0.00	0.00 %
REGISTRO (ALTA) PREDIO URBANO EJIDAL O COMUNAL DE 001 A 5,000 M2	\$15,000.00	\$0.00	\$15,000.00	\$9,534.84	\$9,534.84	\$0.00	63.56 %
POR LOS SERVICIOS DE OBRAS PÚBLICAS Y DESARROLLO URBANO	\$21,253.00	\$0.00	\$21,253.00	\$9,108.12	\$9,108.12	\$0.00	42.85 %
LICENCIAS, INSPECCIONES, REVISIONES Y SUPERVISIONES OTORGADAS Y EJECUTADAS POR EL DEPARTAMENTO DE LICENCIAS DE CONSTRUCCIÓN RECONSTRUCCIONES, AMPLIACIONES QUE NO EXCEDE DE CINCO METROS CUADRADOS DE SUPERFICIE, YA SEA INTERIORES O EXTERIORES, POR METRO CUADRO DE CONSTRUCCIÓN CON METRO CUADRO DE VALDES POR 15 DÍAS EN SUPERFICIE CUBIERTA, POR METRO CUADRO PARA:	\$21,253.00	\$0.00	\$21,253.00	\$9,108.12	\$9,108.12	\$0.00	42.85 %
LOS NÚMEROS OFICIALES EN ALINEAMIENTOS POR CADA ASIGNACIÓN DE NÚMERO, EN LA CONSTANCIA DE ALINEAMIENTO, EN LAS DE:	\$8,753.00	\$0.00	\$8,753.00	\$0.00	\$0.00	\$0.00	0.00 %
DERECHOS MUNICIPALES POR LA APROBACIÓN DEL USO DE SUELO (DICTAMEN) POR METRO CUADRO DE CONSTRUCCIÓN DE:	\$3,500.00	\$0.00	\$3,500.00	\$0.00	\$0.00	\$0.00	0.00 %
FRACCIONAMIENTOS O CONJUNTOS HABITACIONALES DE:	\$3,000.00	\$0.00	\$3,000.00	\$0.00	\$0.00	\$0.00	0.00 %
APROBACIÓN DE PROYECTOS POR DERECHOS MUNICIPALES, (DICTAMEN) DE FRACCIONAMIENTOS, CONJUNTOS HABITACIONALES Y SUBDIVISION DE PREDIOS, POR METRO CUADRO DE TAMAÑO DEL PREDIO:	\$3,000.00	\$0.00	\$3,000.00	\$0.00	\$0.00	\$0.00	0.00 %
POR EL OTORGAMIENTO DE AUTORIZACIÓN PARA LA COLOCACIÓN DE ANUNCIOS Y PUBLICIDAD VISIBLE AL PUEBLO EN GENERAL, CON EXCEPCIÓN DE LOS REALIZADOS POR MEDIO DE LA TELEVISIÓN, RADIO PERIÓDICOS Y REVISTAS, ASÍ COMO EL NOMBRE COMERCIAL:	\$3,000.00	\$0.00	\$3,000.00	\$0.00	\$0.00	\$0.00	0.00 %
EXPEDICIÓN DE CERTIFICADOS Y CONSTANCIAS:	\$3,000.00	\$0.00	\$3,000.00	\$325.71	\$325.71	\$0.00	10.85 %
POR LEGALIZACIÓN DE FIRMAS,	\$3,000.00	\$0.00	\$3,000.00	\$0.00	\$0.00	\$0.00	0.00 %
CONSTANCIA DE NO ADEUDO, POR CADA IMPUESTO, DERECHO O CONTRIBUCIÓN QUE CONVIENE EL CERTIFICADO,	\$0.00	\$0.00	\$0.00	\$325.71	\$325.71	\$0.00	0.00 %
MULTAS,	\$0.00	\$0.00	\$0.00	\$325.71	\$325.71	\$0.00	0.00 %
CERTIFICACIÓN DE FIRMAS DEL JUZGADO DE PAZ,	\$0.00	\$0.00	\$0.00	\$325.71	\$325.71	\$0.00	0.00 %
CERTIFICACIÓN DE FIRMAS DEL JUZGADO DE PAZ,	\$0.00	\$0.00	\$0.00	\$325.71	\$325.71	\$0.00	0.00 %
CUALQUIER OTRA CERTIFICACIÓN O CONSTANCIA QUE SE EXPIDA DISTINTA DE LAS EXPRESADAS, LA LEGALIZACIÓN DE FIRMAS, CERTIFICADOS:	\$0.00	\$0.00	\$0.00	\$325.71	\$325.71	\$0.00	0.00 %
CERTIFICACIONES Y COPIAS CERTIFICADAS QUE SON HECHAS CON CARÁCTER DE JURAMENTO Y OTRAS CERTIFICADAS QUE EXPIDAN LAS DEPENDENCIAS FACULTADAS DEBERÁN PORTAR LAS FIRMAS DE AUTORIDAD DEL ACTUO CONSENTIMIENTO Y LAS INFERENTES A LA SECRETARÍA MUNICIPAL Y JUZGADO DE PAZ.	\$26,926.00	\$0.00	\$26,926.00	\$14,092.26	\$14,092.26	\$0.00	52.33 %
	\$264,951.00	\$0.00	\$264,951.00	\$199,930.33	\$199,930.33	\$0.00	75.45 %



"2024, Año de Felipe Carrillo Puerto, Benemérito del Proletariado, Revolucionario y Defensor del Mayab"

Fuente de Ingresos	Ley de Ingresos Estimada	Ampliaciones / (Reducciones)	Ley de Ingresos Modificada	Ingresos Devengados	Ingresos Recaudados	Devengado Por Recaudar	Avance de Recaudación (Recaudación / Estimación)
TRASLADOS DE CADÁVER	\$6,000.00	\$0.00	\$6,000.00	\$3,232.95	\$3,232.95	\$0.00	53.88 %
POR LA EXPEDICIÓN DE LICENCIAS DE FUNCIONAMIENTO	\$225,925.00	\$0.00	\$225,925.00	\$172,022.32	\$172,022.32	\$0.00	76.14 %
POR LA LICENCIA NUEVA	\$26,000.00	\$0.00	\$26,000.00	\$14,224.98	\$14,224.98	\$0.00	54.71 %
ABARROTES CON VENTA DE CERVEZA EN BOTELLA CERRADA PARA LLEVAR	\$6,000.00	\$0.00	\$6,000.00	\$2,123.10	\$2,123.10	\$0.00	35.38 %
ESTABLECIMIENTOS UBICADOS EN LA CABECERA MUNICIPAL	\$3,000.00	\$0.00	\$3,000.00	\$0.00	\$0.00	\$0.00	0.00 %
ESTABLECIMIENTOS UBICADOS EN COLONIAS DEL MUNICIPIO	\$3,000.00	\$0.00	\$3,000.00	\$2,123.10	\$2,123.10	\$0.00	70.77 %
SALÓN Y JARDÍN DE EVENTOS	\$3,000.00	\$0.00	\$3,000.00	\$0.00	\$0.00	\$0.00	0.00 %
ABARROTES CON VENTA DE VINOS Y LICORES EN BOTELLA CERRADA PARA LLEVAR	\$5,000.00	\$0.00	\$5,000.00	\$1,244.88	\$1,244.88	\$0.00	24.89 %
ESTABLECIMIENTOS UBICADOS EN LA CABECERA MUNICIPAL	\$2,500.00	\$0.00	\$2,500.00	\$1,244.88	\$1,244.88	\$0.00	49.79 %
ESTABLECIMIENTOS UBICADOS EN COLONIAS DEL MUNICIPIO	\$2,500.00	\$0.00	\$2,500.00	\$0.00	\$0.00	\$0.00	0.00 %
ABARROTES CON VENTA DE CERVEZA, VINOS Y LICORES EN BOTELLA CERRADA PARA LLEVAR	\$8,000.00	\$0.00	\$8,000.00	\$0.00	\$0.00	\$0.00	0.00 %
ESTABLECIMIENTOS UBICADOS EN LA CABECERA MUNICIPAL	\$4,000.00	\$0.00	\$4,000.00	\$0.00	\$0.00	\$0.00	0.00 %
ESTABLECIMIENTOS UBICADOS EN COLONIAS DEL MUNICIPIO	\$4,000.00	\$0.00	\$4,000.00	\$0.00	\$0.00	\$0.00	0.00 %
MINISUPER	\$0.00	\$0.00	\$0.00	\$10,857.00	\$10,857.00	\$0.00	0.00 %
RESTAURANTE BAR	\$4,000.00	\$0.00	\$4,000.00	\$0.00	\$0.00	\$0.00	0.00 %
POR REFRENDO ANUAL	\$108,925.00	\$0.00	\$108,925.00	\$85,008.51	\$85,008.51	\$0.00	78.04 %
ABARROTES CON VENTA DE CERVEZA EN BOTELLA CERRADA PARA LLEVAR	\$20,000.00	\$0.00	\$20,000.00	\$11,589.78	\$11,589.78	\$0.00	57.94 %
ESTABLECIMIENTOS UBICADOS EN LA CABECERA MUNICIPAL	\$10,000.00	\$0.00	\$10,000.00	\$5,874.75	\$5,874.75	\$0.00	58.74 %
ESTABLECIMIENTOS UBICADOS EN LAS COLONIAS DEL MUNICIPIO	\$10,000.00	\$0.00	\$10,000.00	\$5,715.03	\$5,715.03	\$0.00	57.15 %
ABARROTES CON VENTA DE CERVEZA VINOS Y LICORES EN BOTELLA CERRADA PARA LLEVAR	\$10,000.00	\$0.00	\$10,000.00	\$6,456.24	\$6,456.24	\$0.00	64.56 %
ESTABLECIMIENTOS UBICADOS EN LA CABECERA MUNICIPAL	\$8,000.00	\$0.00	\$8,000.00	\$5,587.68	\$5,587.68	\$0.00	69.84 %
ESTABLECIMIENTOS UBICADOS EN LAS COLONIAS DEL MUNICIPIO	\$2,000.00	\$0.00	\$2,000.00	\$868.56	\$868.56	\$0.00	43.42 %
MINISUPER	\$2,000.00	\$0.00	\$2,000.00	\$0.00	\$0.00	\$0.00	0.00 %
RESTAURANTES FAMILIARES	\$2,000.00	\$0.00	\$2,000.00	\$1,037.40	\$1,037.40	\$0.00	51.87 %
HOTEL REGIONAL O BUNGALOW	\$2,000.00	\$0.00	\$2,000.00	\$0.00	\$0.00	\$0.00	0.00 %
TIENDAS DE AUTOSERVICIO, PERTENECIENTES A UNA CADENA COMERCIAL	\$5,000.00	\$0.00	\$5,000.00	\$0.00	\$0.00	\$0.00	0.00 %
TIENDAS DE CONVENIENCIA	\$18,000.00	\$0.00	\$18,000.00	\$20,748.00	\$20,748.00	\$0.00	115.26 %
RESTAURANTE BAR	\$0.00	\$0.00	\$0.00	\$2,074.80	\$2,074.80	\$0.00	0.00 %
CANTA-BAR	\$2,000.00	\$0.00	\$2,000.00	\$2,171.40	\$2,171.40	\$0.00	108.57 %
CANTINAS	\$42,925.00	\$0.00	\$42,925.00	\$39,085.20	\$39,085.20	\$0.00	91.05 %
ANTOJERIA, FONDA, COCINA ECONÓMICA, LONCHERIA, POZOLERIA, MARISQUERIA, TAQUERIA	\$0.00	\$0.00	\$0.00	\$1,845.69	\$1,845.69	\$0.00	0.00 %
ESTABLECIMIENTOS UBICADOS EN LA CABECERA MUNICIPAL	\$0.00	\$0.00	\$0.00	\$1,085.70	\$1,085.70	\$0.00	0.00 %
ESTABLECIMIENTOS UBICADOS EN LAS COLONIAS DEL MUNICIPIO	\$0.00	\$0.00	\$0.00	\$759.99	\$759.99	\$0.00	0.00 %




"2024, Año de Felipe Carrillo Puerto, Benemérito del Proletariado, Revolucionario y Defensor del Mayab"

Fuente de Ingresos	Ley de Ingresos Estimada	Ampliaciones / (Reducciones)	Ley de Ingresos Modificada	Ingresos Devengados	Ingresos Recaudados	Devengado Por Recaudar	Avance de Recaudación (Recaudación / Estimación)
POR LA VENTA DE BEBIDAS ALCOHOLICAS EN ESTABLECIMIENTO CUYO GIRO SEA CASINO, RIFA, SORTEO Y OTROS SIMILARES	\$5,000.00	\$0.00	\$5,000.00	\$0.00	\$0.00	\$0.00	0.00 %
POR LA VENTA DE BEBIDAS ALCOHOLICAS EN ESTABLECIMIENTO CUYO GIRO SEA CASINO, RIFA, SORTEO Y OTROS SIMILARES	\$14,000.00	\$0.00	\$14,000.00	\$1,628.55	\$1,628.55	\$0.00	11.63 %
AUTORIZACION DE LICENCIAS DE FUNCIONAMIENTO, SUSPENSION DE ACTIVIDADES	\$3,500.00	\$0.00	\$3,500.00	\$0.00	\$0.00	\$0.00	0.00 %
CAMBIO DE DOMICILIO	\$3,500.00	\$0.00	\$3,500.00	\$542.85	\$542.85	\$0.00	15.51 %
CAMBIO DE RAZON SOCIAL	\$3,500.00	\$0.00	\$3,500.00	\$542.85	\$542.85	\$0.00	15.51 %
CAMBIO DE PROPIETARIO,	\$3,500.00	\$0.00	\$3,500.00	\$542.85	\$542.85	\$0.00	15.51 %
POR LA AMPLIACIÓN DE HORARIO POR CADA HORA EXTRA	\$77,000.00	\$0.00	\$77,000.00	\$71,160.28	\$71,160.28	\$0.00	92.41 %
MINISÚPER, AUTO SÚPER,	\$72,000.00	\$0.00	\$72,000.00	\$0.00	\$0.00	\$0.00	0.00 %
TIENDAS DE CONVENIENCIA,	\$2,000.00	\$0.00	\$2,000.00	\$71,160.28	\$71,160.28	\$0.00	3,558.01 %
POR LA VENTA DE BEBIDAS ALCOHOLICAS EN ESTABLECIMIENTO CUYO GIRO SEA CASINO, RIFA, SORTEO Y OTROS SIMILARES	\$3,000.00	\$0.00	\$3,000.00	\$0.00	\$0.00	\$0.00	0.00 %
44 <u>Otros Derechos</u>	\$1,000.00	\$0.00	\$1,000.00	\$0.00	\$0.00	\$0.00	0.00 %
OTROS DERECHOS	\$1,000.00	\$0.00	\$1,000.00	\$0.00	\$0.00	\$0.00	0.00 %
OTROS DERECHOS	\$1,000.00	\$0.00	\$1,000.00	\$0.00	\$0.00	\$0.00	0.00 %
OTROS DERECHOS	\$1,000.00	\$0.00	\$1,000.00	\$0.00	\$0.00	\$0.00	0.00 %
51 <u>Productos</u>	\$8,817.00	\$0.00	\$8,817.00	\$2,584,088.80	\$2,584,088.80	\$0.00	29,308.02 %
51-01 <u>PRODUCTOS</u>	\$8,817.00	\$0.00	\$8,817.00	\$2,584,088.80	\$2,584,088.80	\$0.00	29,308.02 %
PRODUCTOS	\$0.00	\$0.00	\$0.00	\$2,578,877.44	\$2,578,877.44	\$0.00	0.00 %
RENDIMIENTOS Y PRODUCTOS FINANCIEROS	\$0.00	\$0.00	\$0.00	\$1,288.98	\$1,288.98	\$0.00	0.00 %
PARTICIPACIONES (BN) CTA 916	\$0.00	\$0.00	\$0.00	\$342.26	\$342.26	\$0.00	0.00 %
GASTO CORRIENTE (BN) CTA 925	\$0.00	\$0.00	\$0.00	\$592.12	\$592.12	\$0.00	0.00 %
INGRESOS PROPIOS (BN) CTA 934	\$0.00	\$0.00	\$0.00	\$143.48	\$143.48	\$0.00	0.00 %
PREDIAL (BN) CTA 970	\$0.00	\$0.00	\$0.00	\$91.90	\$91.90	\$0.00	0.00 %
PROBIM (BN) Cta 425	\$0.00	\$0.00	\$0.00	\$119.22	\$119.22	\$0.00	0.00 %
OTROS PRODUCTOS	\$0.00	\$0.00	\$0.00	\$2,577,588.46	\$2,577,588.46	\$0.00	0.00 %
OTROS PRODUCTOS	\$0.00	\$0.00	\$0.00	\$2,577,588.46	\$2,577,588.46	\$0.00	0.00 %
OTROS PRODUCTOS	\$8,817.00	\$0.00	\$8,817.00	\$5,211.36	\$5,211.36	\$0.00	59.10 %
LA RENTA DE BIENES PROPIEDAD DEL MUNICIPIO Y DEMAS CONCESIONES SE REGULARAN POR CONTRATOS QUE SE APRUEBAN POR EL CABILDO	\$4,817.00	\$0.00	\$4,817.00	\$0.00	\$0.00	\$0.00	0.00 %
CONFORME A LEY	\$1,817.00	\$0.00	\$1,817.00	\$0.00	\$0.00	\$0.00	0.00 %
ARRENDAMIENTO DE MAQUINARIA Y EQUIPO DE TRANSPORTE	\$3,000.00	\$0.00	\$3,000.00	\$0.00	\$0.00	\$0.00	0.00 %
SERVICIO DE PIPA DE AGUA	\$1,000.00	\$0.00	\$1,000.00	\$0.00	\$0.00	\$0.00	0.00 %
RENTA DE MAQUINA TRILLADORA DE SORGO POR HECTAREA DE TERRENO	\$1,000.00	\$0.00	\$1,000.00	\$0.00	\$0.00	\$0.00	0.00 %
RENTA DE MAQUINA TRILLADORA DE MAIZ POR HECTAREA DE TERRENO	\$1,000.00	\$0.00	\$1,000.00	\$0.00	\$0.00	\$0.00	0.00 %
ARRENDAMIENTO DE BIENES MUEBLES E INMUEBLES	\$4,000.00	\$0.00	\$4,000.00	\$5,211.36	\$5,211.36	\$0.00	130.28 %



"2024, Año de Felipe Carrillo Puerto, Benemérito del Proletariado, Revolucionario y Defensor del Mayab"

Fuente de Ingresos	Ley de Ingresos Estimada	Ampliaciones / (Reducciones)	Ley de Ingresos Modificada	Ingresos Devengados	Ingresos Recaudados	Devengado Por Recaudar	Avance de Recaudación (Recaudación / Estimación)
MUNICIPAL							
ARRENDAMIENTO POR EVENTO AUDITORIO	\$2,000.00	\$0.00	\$2,000.00	\$0.00	\$0.00	\$0.00	0.00 %
EVENTOS SOCIALES	\$2,000.00	\$0.00	\$2,000.00	\$0.00	\$0.00	\$0.00	0.00 %
PRIMERA COMUNIÓN Y BAUTIZOS	\$1,000.00	\$0.00	\$1,000.00	\$0.00	\$0.00	\$0.00	0.00 %
QUINCE AÑOS Y BODAS	\$1,000.00	\$0.00	\$1,000.00	\$0.00	\$0.00	\$0.00	0.00 %
ALACENAS EN KIOSCOS AL MES DE:	\$2,000.00	\$0.00	\$2,000.00	\$5,211.36	\$5,211.36	\$0.00	260.56 %
61 Aprovechamientos	\$335,819.00	\$0.00	\$335,819.00	\$266,212.72	\$266,212.72	\$0.00	79.27 %
61-02 MULTAS	\$22,506.00	\$0.00	\$22,506.00	\$18,022.62	\$18,022.62	\$0.00	80.07 %
MULTAS DE TRÁNSITO:	\$5,506.00	\$0.00	\$5,506.00	\$0.00	\$0.00	\$0.00	0.00 %
PLACAS	\$1,506.00	\$0.00	\$1,506.00	\$0.00	\$0.00	\$0.00	0.00 %
FALTA DE PLACAS	\$1,506.00	\$0.00	\$1,506.00	\$0.00	\$0.00	\$0.00	0.00 %
LICENCIA O PERMISO DE CONDUCIR	\$1,000.00	\$0.00	\$1,000.00	\$0.00	\$0.00	\$0.00	0.00 %
FALTA DE LICENCIA O PERMISO PARA CONDUCIR	\$1,000.00	\$0.00	\$1,000.00	\$0.00	\$0.00	\$0.00	0.00 %
CIRCULACIÓN	\$3,000.00	\$0.00	\$3,000.00	\$0.00	\$0.00	\$0.00	0.00 %
CONDUCIR MOTOCICLETAS SIN CASCO O ANTELOS PROTECTORES O LLEVAR PASAJEROS SIN CASCO POR NO UTILIZAR LOS CINTURONES DE SEGURIDAD	\$1,000.00	\$0.00	\$1,000.00	\$0.00	\$0.00	\$0.00	0.00 %
POR CONDUCIR EN ESTADO DE EBRIEDAD O BAJO LOS EFECTOS DE CUALQUIER DROGA	\$1,000.00	\$0.00	\$1,000.00	\$0.00	\$0.00	\$0.00	0.00 %
ESTABLECIMIENTOS DE MEDIANO Y ALTO RIESGO	\$3,000.00	\$0.00	\$3,000.00	\$0.00	\$0.00	\$0.00	0.00 %
ESTABLECIMIENTOS DE MEDIANO Y ALTO RIESGO	\$3,000.00	\$0.00	\$3,000.00	\$0.00	\$0.00	\$0.00	0.00 %
LOS APROVECHAMIENTOS QUE CAUSEN LOS CONTRIBUYENTES POR FALTAS EN MATERIA DE PROTECCIÓN CIVIL	\$9,000.00	\$0.00	\$9,000.00	\$10,857.00	\$10,857.00	\$0.00	120.63 %
ESTABLECIMIENTOS DE MEDIANO Y ALTO RIESGO	\$5,000.00	\$0.00	\$5,000.00	\$10,857.00	\$10,857.00	\$0.00	217.14 %
EXPEDICIÓN DE VISTO BUENO PARA EVENTOS MASIVOS O ESPECIALES	\$4,000.00	\$0.00	\$4,000.00	\$0.00	\$0.00	\$0.00	0.00 %
LOS APROVECHAMIENTOS QUE CAUSEN LOS CONTRIBUYENTES POR FALTAS EN MATERIA DE SEGURIDAD PÚBLICA	\$0.00	\$0.00	\$0.00	\$3,474.24	\$3,474.24	\$0.00	0.00 %
TRANQUILIDAD Y EL ORDEN EN CUALQUIER LUGAR Y CIRCUNSTANCIA DENTRO DE LA JURISDICCIÓN DEL MUNICIPIO O ALARMA INFUNDADA	\$0.00	\$0.00	\$0.00	\$2,714.25	\$2,714.25	\$0.00	0.00 %
EN CUALQUIER REUNIÓN EN VÍA PÚBLICA O CASA PARTICULAR	\$0.00	\$0.00	\$0.00	\$759.99	\$759.99	\$0.00	0.00 %
ESTABLECIMIENTOS COMERCIALES	\$5,000.00	\$0.00	\$5,000.00	\$3,691.38	\$3,691.38	\$0.00	73.82 %
POR INFRACCIONES EN MATERIA DE ESTABLECIMIENTOS COMERCIALES	\$5,000.00	\$0.00	\$5,000.00	\$3,691.38	\$3,691.38	\$0.00	73.82 %
ESTABLECIMIENTOS COMERCIALES	\$2,500.00	\$0.00	\$2,500.00	\$0.00	\$0.00	\$0.00	0.00 %
FALTA DE LICENCIA DE FUNCIONAMIENTO:	\$2,500.00	\$0.00	\$2,500.00	\$0.00	\$0.00	\$0.00	0.00 %
FALTA DE REFRENDO:	\$2,500.00	\$0.00	\$2,500.00	\$3,691.38	\$3,691.38	\$0.00	147.65 %
61-09 OTROS APROVECHAMIENTOS	\$313,313.00	\$0.00	\$313,313.00	\$248,190.10	\$248,190.10	\$0.00	79.21 %
Otros Aprovechamientos	\$313,313.00	\$0.00	\$313,313.00	\$248,190.10	\$248,190.10	\$0.00	79.21 %
APROVECHAMIENTOS VARIOS	\$313,313.00	\$0.00	\$313,313.00	\$248,190.10	\$248,190.10	\$0.00	79.21 %
81 Participaciones	\$56,003,394.00	\$0.00	\$56,003,394.00	\$43,171,434.72	\$43,171,434.72	\$0.00	77.08 %
PARTICIPACIONES FEDERALES	\$56,003,394.00	\$0.00	\$56,003,394.00	\$43,171,434.72	\$43,171,434.72	\$0.00	77.08 %



"2024, Año de Felipe Carrillo Puerto, Benemérito del Proletariado, Revolucionario y Defensor del Mayab"

Fuente de Ingresos	Ley de Ingresos Estimada	Ampliaciones / (Reducciones)	Ley de Ingresos Modificada	Ingresos Devengados	Ingresos Recaudados	Devengado Por Recaudar	Avance de Recaudación (Recaudación / Estimación)
FONDO GENERAL DE PARTICIPACIONES (F.G.P.)	\$47,485,000.00	\$0.00	\$47,485,000.00	\$34,503,364.72	\$34,503,364.72	\$0.00	72.66 %
FONDO DE FOMENTO MUNICIPAL (F.F.M.)	\$5,501,497.00	\$0.00	\$5,501,497.00	\$4,635,159.00	\$4,635,159.00	\$0.00	84.25 %
FONDO DE FISCALIZACIÓN	\$1,852,440.00	\$0.00	\$1,852,440.00	\$1,062,375.00	\$1,062,375.00	\$0.00	57.35 %
LIQUIDACIONES ISR	\$0.00	\$0.00	\$0.00	\$1,592,487.00	\$1,592,487.00	\$0.00	0.00 %
CUOTA VENTA FINAL DE GASOLINA	\$420,545.00	\$0.00	\$420,545.00	\$716,462.00	\$716,462.00	\$0.00	170.36 %
IMPUESTO ESPECIAL SOBRE PRODUCTOS Y SERVICIOS (I.E.P.S.)	\$517,795.00	\$0.00	\$517,795.00	\$319,870.00	\$319,870.00	\$0.00	61.77 %
ISR POR ENAJENACIÓN DE BIENES	\$226,117.00	\$0.00	\$226,117.00	\$341,717.00	\$341,717.00	\$0.00	151.12 %
82 Aportaciones	\$31,380,880.00	-\$45,092.00	\$31,335,788.00	\$25,326,299.66	\$25,326,299.66	\$0.00	80.82 %
APORTACIONES FEDERALES	\$22,210,571.00	-\$638,770.00	\$21,571,801.00	\$18,003,305.66	\$18,003,305.66	\$0.00	83.45 %
RAMO 33 FONDO III	\$12,918,448.00	-\$760,423.00	\$12,158,025.00	\$10,942,679.10	\$10,942,679.10	\$0.00	90.00 %
RAMO 33 FONDO IV	\$9,292,123.00	\$121,653.00	\$9,413,776.00	\$7,060,626.56	\$7,060,626.56	\$0.00	75.00 %
APORTACIONES ESTATALES	\$9,170,309.00	\$593,678.00	\$9,763,987.00	\$7,322,994.00	\$7,322,994.00	\$0.00	75.00 %
FAEDE	\$9,170,309.00	\$593,678.00	\$9,763,987.00	\$7,322,994.00	\$7,322,994.00	\$0.00	75.00 %
83 Convenios	\$50,000.00	\$6,484,103.32	\$6,534,103.32	\$6,484,103.32	\$6,484,103.32	\$0.00	99.23 %
CONVENIOS ESTATALES	\$50,000.00	\$6,284,103.32	\$6,334,103.32	\$6,284,103.32	\$6,284,103.32	\$0.00	99.21 %
DESARROLLO INTEGRAL DE LA FAMILIA (DIF)	\$50,000.00	\$0.00	\$50,000.00	\$0.00	\$0.00	\$0.00	0.00 %
FONDO DE APORTACIONES ESTATALES	\$0.00	\$6,284,103.32	\$6,284,103.32	\$6,284,103.32	\$6,284,103.32	\$0.00	100.00 %
CONCURSABLE PARA EL PAGO DE LAUDOS Y SENTENCIAS	\$0.00	\$200,000.00	\$200,000.00	\$200,000.00	\$200,000.00	\$0.00	100.00 %
PROGRAMA MUJERES COATLENSES 2024 RUMBO A LA IGUALDAD	\$0.00	\$200,000.00	\$200,000.00	\$200,000.00	\$200,000.00	\$0.00	100.00 %
84 Incentivos Derivados de la Colaboración Fiscal	\$743,081.00	\$0.00	\$743,081.00	\$772,378.00	\$772,378.00	\$0.00	103.94 %
INCENTIVOS DERIVADOS DE COLABORACIÓN FISCAL	\$743,081.00	\$0.00	\$743,081.00	\$772,378.00	\$772,378.00	\$0.00	103.94 %
IMPUESTO SOBRE AUTOMOVILES NUEVOS (I.S.A.N.)	\$715,175.00	\$0.00	\$715,175.00	\$753,664.00	\$753,664.00	\$0.00	105.38 %
RIFAS Y SORTEOS	\$1,000.00	\$0.00	\$1,000.00	\$0.00	\$0.00	\$0.00	0.00 %
AGUA POTABLE	\$26,906.00	\$0.00	\$26,906.00	\$18,714.00	\$18,714.00	\$0.00	69.55 %
Total	\$90,887,184.00	\$6,439,011.32	\$97,326,195.32	\$80,511,064.47	\$80,511,064.47	\$0.00	82.72 %




"2024, Año de Felipe Carrillo Puerto, Benemérito del Proletariado, Revolucionario y Defensor del Mayab"



MUNICIPIO DE COATLAN DEL RIO
ESTADO DE MORELOS
Estado Analítico del Ejercicio del Presupuesto de Egresos por Capítulo del Gasto
Del 01/ene./2024 Al 30/sep./2024
(Cifras en Pesos)

"Contigo de la mano, seguimos haciendo historia"

Ejercicio del Presupuesto	Egresos Aprobado	Ampliaciones / (Reducciones)	Egresos Modificado	Egresos Comprometido	Egresos Devengado	Egresos Ejercido	Pagado	Subejercicio
1000 SERVICIOS PERSONALES	\$43,344,500.00	\$620,510.69	\$43,965,010.69	\$28,974,928.27	\$28,974,928.27	\$28,974,928.27	\$28,974,928.27	\$14,990,082.42
1100 REMUNERACIONES AL PERSONAL DE CARÁCTER PERMANENTE	\$28,780,000.00	\$33,000.00	\$28,813,000.00	\$21,692,950.00	\$21,692,950.00	\$21,692,950.00	\$21,692,950.00	\$7,120,050.00
1110 Dietas	\$800,000.00	\$33,000.00	\$833,000.00	\$711,000.00	\$711,000.00	\$711,000.00	\$711,000.00	\$122,000.00
1111 Dietas	\$800,000.00	\$33,000.00	\$833,000.00	\$711,000.00	\$711,000.00	\$711,000.00	\$711,000.00	\$122,000.00
1130 Sueldos base al personal permanente	\$27,980,000.00	\$0.00	\$27,980,000.00	\$20,981,950.00	\$20,981,950.00	\$20,981,950.00	\$20,981,950.00	\$6,998,050.00
1131 Sueldos base al personal permanente	\$27,980,000.00	\$0.00	\$27,980,000.00	\$20,981,950.00	\$20,981,950.00	\$20,981,950.00	\$20,981,950.00	\$6,998,050.00
1200 REMUNERACIONES AL PERSONAL DE CARÁCTER TRANSITORIO	\$1,084,500.00	-\$244,373.74	\$840,126.26	\$264,741.66	\$264,741.66	\$264,741.66	\$264,741.66	\$575,384.60
1220 Sueldos base al personal eventual	\$1,084,500.00	-\$244,373.74	\$840,126.26	\$264,741.66	\$264,741.66	\$264,741.66	\$264,741.66	\$575,384.60
1221 Sueldos base al personal eventual	\$1,084,500.00	-\$244,373.74	\$840,126.26	\$264,741.66	\$264,741.66	\$264,741.66	\$264,741.66	\$575,384.60
1300 REMUNERACIONES ADICIONALES Y ESPECIALES	\$10,550,000.00	\$404,932.00	\$10,954,932.00	\$4,745,864.00	\$4,745,864.00	\$4,745,864.00	\$4,745,864.00	\$6,209,068.00
1320 Primas de vacaciones, dominical y gratificación de fin de año	\$6,150,000.00	\$0.00	\$6,150,000.00	\$170,817.00	\$170,817.00	\$170,817.00	\$170,817.00	\$5,979,183.00
1321 Primas de vacaciones	\$360,000.00	\$0.00	\$360,000.00	\$3,724.00	\$3,724.00	\$3,724.00	\$3,724.00	\$366,276.00
1322 Primas Dominicales	\$20,000.00	\$0.00	\$20,000.00	\$0.00	\$0.00	\$0.00	\$0.00	\$20,000.00
1323 Gratificación Fin de Año	\$5,770,000.00	\$0.00	\$5,770,000.00	\$167,093.00	\$167,093.00	\$167,093.00	\$167,093.00	\$5,602,907.00
1340 Compensaciones	\$4,400,000.00	\$404,932.00	\$4,804,932.00	\$4,575,047.00	\$4,575,047.00	\$4,575,047.00	\$4,575,047.00	\$229,886.00
1341 Compensaciones	\$4,400,000.00	\$404,932.00	\$4,804,932.00	\$4,575,047.00	\$4,575,047.00	\$4,575,047.00	\$4,575,047.00	\$229,886.00
1500 OTRAS PRESTACIONES SOCIALES Y ECONÓMICAS	\$2,930,000.00	\$426,952.43	\$3,356,952.43	\$2,271,372.61	\$2,271,372.61	\$2,271,372.61	\$2,271,372.61	\$1,085,579.82
1520 Indemnizaciones	\$350,000.00	\$391,763.43	\$741,763.43	\$541,837.00	\$541,837.00	\$541,837.00	\$541,837.00	\$199,926.43
1521 Indemnizaciones	\$350,000.00	\$391,763.43	\$741,763.43	\$541,837.00	\$541,837.00	\$541,837.00	\$541,837.00	\$199,926.43
1550 Apoyos a la capacitación de los servidores públicos	\$70,000.00	\$35,189.00	\$105,189.00	\$46,567.61	\$46,567.61	\$46,567.61	\$46,567.61	\$68,621.39
1551 Apoyos a la capacitación de los servidores públicos	\$70,000.00	\$35,189.00	\$105,189.00	\$46,567.61	\$46,567.61	\$46,567.61	\$46,567.61	\$68,621.39
1590 Otras prestaciones sociales y económicas	\$2,510,000.00	\$0.00	\$2,510,000.00	\$1,682,968.00	\$1,682,968.00	\$1,682,968.00	\$1,682,968.00	\$827,032.00
1591 Otras prestaciones sociales y económicas	\$2,510,000.00	\$0.00	\$2,510,000.00	\$1,682,968.00	\$1,682,968.00	\$1,682,968.00	\$1,682,968.00	\$827,032.00
2000 MATERIALES Y SUMINISTROS	\$10,692,476.84	-\$502,743.59	\$10,189,733.25	\$6,554,494.95	\$6,554,494.95	\$6,554,494.95	\$6,554,494.95	\$3,635,238.30
2100 MATERIALES DE ADMINISTRACIÓN, EMISION DE DOCUMENTOS Y ARTICULOS OFICIALES	\$874,752.19	-\$291,632.50	\$583,119.69	\$328,030.73	\$328,030.73	\$328,030.73	\$328,030.73	\$265,088.96
2110 Materiales, útiles y equipos menores de oficina	\$240,752.19	-\$60,797.87	\$179,954.32	\$133,551.19	\$133,551.19	\$133,551.19	\$133,551.19	\$46,403.13
2111 Materiales, útiles y equipos menores de oficina	\$240,752.19	-\$60,797.87	\$179,954.32	\$133,551.19	\$133,551.19	\$133,551.19	\$133,551.19	\$46,403.13
2120 Materiales y útiles de impresión y reproducción	\$20,000.00	\$0.00	\$20,000.00	\$0.00	\$0.00	\$0.00	\$0.00	\$20,000.00
2121 Materiales y útiles de impresión y reproducción	\$20,000.00	\$0.00	\$20,000.00	\$0.00	\$0.00	\$0.00	\$0.00	\$20,000.00
2140 Materiales de comunicación, información y tecnología - computación	\$150,000.00	-\$79,620.01	\$70,379.99	\$41,331.99	\$41,331.99	\$41,331.99	\$41,331.99	\$29,048.00
2141 Materiales de comunicación, información y tecnología - computación	\$150,000.00	-\$79,620.01	\$70,379.99	\$41,331.99	\$41,331.99	\$41,331.99	\$41,331.99	\$29,048.00
2150 Material impreso e información digital	\$67,000.00	\$18,785.38	\$85,785.38	\$58,196.38	\$58,196.38	\$58,196.38	\$58,196.38	\$27,589.00
2151 Material impreso e información digital	\$67,000.00	\$18,785.38	\$85,785.38	\$58,196.38	\$58,196.38	\$58,196.38	\$58,196.38	\$27,589.00




"2024, Año de Felipe Carrillo Puerto, Benemérito del Proletariado, Revolucionario y Defensor del Mayab"

Ejercicio del Presupuesto		Egresos Aprobado	Ampliaciones / (Reducciones)	Egresos Modificado	Egresos Comprometido	Egresos Devengado	Egresos Ejercido	Pagado	Subejercicio
2160	Material de limpieza	\$265,000.00	-\$160,000.00	\$105,000.00	\$46,096.17	\$46,096.17	\$46,096.17	\$46,096.17	\$68,903.83
2161	Material de limpieza	\$265,000.00	-\$160,000.00	\$105,000.00	\$46,096.17	\$46,096.17	\$46,096.17	\$46,096.17	\$68,903.83
2170	Materiales y útiles de enseñanza	\$10,000.00	\$0.00	\$10,000.00	\$0.00	\$0.00	\$0.00	\$0.00	\$10,000.00
2171	Materiales y útiles de enseñanza	\$10,000.00	\$0.00	\$10,000.00	\$0.00	\$0.00	\$0.00	\$0.00	\$10,000.00
2180	Materiales para el registro e identificación de bienes y personas	\$122,000.00	\$0.00	\$122,000.00	\$48,855.00	\$48,855.00	\$48,855.00	\$48,855.00	\$73,145.00
2181	Materiales para el registro e identificación de bienes y personas	\$122,000.00	\$0.00	\$122,000.00	\$48,855.00	\$48,855.00	\$48,855.00	\$48,855.00	\$73,145.00
2200	ALIMENTOS Y UTENSILIOS	\$267,724.65	\$275,964.60	\$543,689.25	\$426,391.84	\$426,391.84	\$426,391.84	\$426,391.84	\$117,297.41
2210	Productos alimenticios para personas	\$243,871.65	\$275,964.60	\$619,836.25	\$414,355.83	\$414,355.83	\$414,355.83	\$414,355.83	\$105,480.42
2211	Productos alimenticios para personas	\$243,871.65	\$275,964.60	\$619,836.25	\$414,355.83	\$414,355.83	\$414,355.83	\$414,355.83	\$105,480.42
2230	Utensilios para el servicio de alimentación	\$23,853.00	\$0.00	\$23,853.00	\$12,036.01	\$12,036.01	\$12,036.01	\$12,036.01	\$11,816.99
2231	Utensilios para el servicio de alimentación	\$23,853.00	\$0.00	\$23,853.00	\$12,036.01	\$12,036.01	\$12,036.01	\$12,036.01	\$11,816.99
2400	MATERIALES Y ARTICULOS DE CONSTRUCCION Y DE REPARACION	\$2,401,000.00	-\$120,716.44	\$2,280,283.56	\$704,553.21	\$704,553.21	\$704,553.21	\$704,553.21	\$1,575,730.35
2410	Productos minerales no metálicos	\$160,000.00	-\$100,000.00	\$60,000.00	\$33,541.68	\$33,541.68	\$33,541.68	\$33,541.68	\$26,458.32
2411	Productos minerales no metálicos	\$160,000.00	-\$100,000.00	\$60,000.00	\$33,541.68	\$33,541.68	\$33,541.68	\$33,541.68	\$26,458.32
2420	Cemento y productos de concreto	\$20,000.00	\$0.00	\$20,000.00	\$730.00	\$730.00	\$730.00	\$730.00	\$19,270.00
2421	Cemento y productos de concreto	\$20,000.00	\$0.00	\$20,000.00	\$730.00	\$730.00	\$730.00	\$730.00	\$19,270.00
2430	Cal, yeso y productos de yeso	\$10,000.00	\$0.00	\$10,000.00	\$0.00	\$0.00	\$0.00	\$0.00	\$10,000.00
2431	Cal, yeso y productos de yeso	\$10,000.00	\$0.00	\$10,000.00	\$0.00	\$0.00	\$0.00	\$0.00	\$10,000.00
2440	Madera y productos de madera	\$10,000.00	\$0.00	\$10,000.00	\$0.00	\$0.00	\$0.00	\$0.00	\$10,000.00
2441	Madera y productos de madera	\$10,000.00	\$0.00	\$10,000.00	\$0.00	\$0.00	\$0.00	\$0.00	\$10,000.00
2460	Material eléctrico y electrónico	\$150,000.00	\$52,243.18	\$202,243.18	\$190,310.14	\$190,310.14	\$190,310.14	\$190,310.14	\$11,933.04
2461	Material eléctrico y electrónico	\$150,000.00	\$52,243.18	\$202,243.18	\$190,310.14	\$190,310.14	\$190,310.14	\$190,310.14	\$11,933.04
2470	Artículos metálicos para la construcción	\$25,000.00	\$0.00	\$25,000.00	\$8,181.85	\$8,181.85	\$8,181.85	\$8,181.85	\$16,818.15
2471	Artículos metálicos para la construcción	\$25,000.00	\$0.00	\$25,000.00	\$8,181.85	\$8,181.85	\$8,181.85	\$8,181.85	\$16,818.15
2480	Materiales complementarios	\$15,000.00	\$0.00	\$15,000.00	\$0.00	\$0.00	\$0.00	\$0.00	\$15,000.00
2481	Materiales complementarios	\$15,000.00	\$0.00	\$15,000.00	\$0.00	\$0.00	\$0.00	\$0.00	\$15,000.00
2490	Otros materiales y artículos de construcción y reparación	\$2,011,000.00	-\$72,959.62	\$1,938,040.38	\$471,789.54	\$471,789.54	\$471,789.54	\$471,789.54	\$1,466,250.84
2491	Otros materiales y artículos de construcción y reparación	\$2,011,000.00	-\$72,959.62	\$1,938,040.38	\$471,789.54	\$471,789.54	\$471,789.54	\$471,789.54	\$1,466,250.84
2500	PRODUCTOS QUIMICOS, FARMACEUTICOS Y DE LABORATORIO	\$197,000.00	\$44,964.61	\$241,964.61	\$163,414.43	\$163,414.43	\$163,414.43	\$163,414.43	\$78,550.18
2510	Productos químicos básicos	\$2,000.00	\$0.00	\$2,000.00	\$641.02	\$641.02	\$641.02	\$641.02	\$1,358.98
2511	Productos químicos básicos	\$2,000.00	\$0.00	\$2,000.00	\$641.02	\$641.02	\$641.02	\$641.02	\$1,358.98
2520	Fertilizantes, pesticidas y otros agroquímicos	\$70,000.00	\$24,342.88	\$94,342.88	\$79,342.88	\$79,342.88	\$79,342.88	\$79,342.88	\$15,000.00
2521	Fertilizantes, pesticidas y otros agroquímicos	\$70,000.00	\$24,342.88	\$94,342.88	\$79,342.88	\$79,342.88	\$79,342.88	\$79,342.88	\$15,000.00



"2024, Año de Felipe Carrillo Puerto, Benemérito del Proletariado, Revolucionario y Defensor del Mayab"

Ejercicio del Presupuesto		Egresos Aprobado	Ampliaciones / (Reducciones)	Egresos Modificado	Egresos Comprometido	Egresos Devengado	Egresos Ejercido	Pagado	Subejercicio
2530	Medicinas y productos farmacéuticos	\$65,000.00	\$0.00	\$65,000.00	\$31,098.48	\$31,098.48	\$31,098.48	\$31,098.48	\$33,901.52
2531	Medicinas y productos farmacéuticos	\$65,000.00	\$0.00	\$65,000.00	\$31,098.48	\$31,098.48	\$31,098.48	\$31,098.48	\$33,901.52
2540	Materiales, accesorios y suministros médicos	\$30,000.00	\$16,707.73	\$46,707.73	\$30,914.10	\$30,914.10	\$30,914.10	\$30,914.10	\$15,793.63
2541	Materiales, accesorios y suministros médicos	\$30,000.00	\$16,707.73	\$46,707.73	\$30,914.10	\$30,914.10	\$30,914.10	\$30,914.10	\$15,793.63
2550	Materiales, accesorios y suministros de laboratorio	\$10,000.00	\$3,914.00	\$13,914.00	\$8,914.00	\$8,914.00	\$8,914.00	\$8,914.00	\$5,000.00
2551	Materiales, accesorios y suministros de laboratorio	\$10,000.00	\$3,914.00	\$13,914.00	\$8,914.00	\$8,914.00	\$8,914.00	\$8,914.00	\$5,000.00
2560	Fibras sintéticas, hules, plásticos y derivados	\$15,000.00	\$0.00	\$15,000.00	\$12,503.95	\$12,503.95	\$12,503.95	\$12,503.95	\$2,496.05
2561	Fibras sintéticas, hules, plásticos y derivados	\$15,000.00	\$0.00	\$15,000.00	\$12,503.95	\$12,503.95	\$12,503.95	\$12,503.95	\$2,496.05
2590	Otros productos químicos	\$5,000.00	\$0.00	\$5,000.00	\$0.00	\$0.00	\$0.00	\$0.00	\$5,000.00
2591	Otros productos químicos	\$5,000.00	\$0.00	\$5,000.00	\$0.00	\$0.00	\$0.00	\$0.00	\$5,000.00
2600	COMBUSTIBLES, LUBRICANTES Y ADITIVOS	\$5,690,000.00	-\$425,330.05	\$5,264,669.95	\$4,284,197.12	\$4,284,197.12	\$4,284,197.12	\$4,284,197.12	\$980,472.83
2610	Combustibles, lubricantes y aditivos	\$5,690,000.00	-\$425,330.05	\$5,264,669.95	\$4,284,197.12	\$4,284,197.12	\$4,284,197.12	\$4,284,197.12	\$980,472.83
2611	Combustibles, lubricantes y aditivos	\$5,690,000.00	-\$425,330.05	\$5,264,669.95	\$4,284,197.12	\$4,284,197.12	\$4,284,197.12	\$4,284,197.12	\$980,472.83
2700	VESTUARIO, BLANDEO, PINTAS, DE PROTECCIÓN Y ARTÍCULOS DEPORTIVOS	\$500,000.00	\$48,631.26	\$548,631.26	\$369,803.46	\$369,803.46	\$369,803.46	\$369,803.46	\$178,827.80
2710	Vestuario y uniformes	\$370,000.00	\$44,488.00	\$414,488.00	\$350,412.80	\$350,412.80	\$350,412.80	\$350,412.80	\$64,075.20
2711	Vestuario y uniformes	\$370,000.00	\$44,488.00	\$414,488.00	\$350,412.80	\$350,412.80	\$350,412.80	\$350,412.80	\$64,075.20
2720	Prendas de seguridad y protección personal	\$70,000.00	\$0.00	\$70,000.00	\$3,105.06	\$3,105.06	\$3,105.06	\$3,105.06	\$66,894.94
2721	Prendas de seguridad y protección personal	\$70,000.00	\$0.00	\$70,000.00	\$3,105.06	\$3,105.06	\$3,105.06	\$3,105.06	\$66,894.94
2730	Artículos deportivos	\$20,000.00	\$0.00	\$20,000.00	\$0.00	\$0.00	\$0.00	\$0.00	\$20,000.00
2731	Artículos deportivos	\$20,000.00	\$0.00	\$20,000.00	\$0.00	\$0.00	\$0.00	\$0.00	\$20,000.00
2750	Biancos y otros productos textiles, excepto prendas de vestir	\$40,000.00	\$4,143.26	\$44,143.26	\$16,285.60	\$16,285.60	\$16,285.60	\$16,285.60	\$27,857.66
2751	Biancos y otros productos textiles, excepto prendas de vestir	\$40,000.00	\$4,143.26	\$44,143.26	\$16,285.60	\$16,285.60	\$16,285.60	\$16,285.60	\$27,857.66
2800	MATERIALES Y SUMINISTROS PARA SEGURIDAD	\$15,000.00	\$0.00	\$15,000.00	\$0.00	\$0.00	\$0.00	\$0.00	\$15,000.00
2820	Materiales de seguridad pública	\$15,000.00	\$0.00	\$15,000.00	\$0.00	\$0.00	\$0.00	\$0.00	\$15,000.00
2821	Materiales de seguridad pública	\$15,000.00	\$0.00	\$15,000.00	\$0.00	\$0.00	\$0.00	\$0.00	\$15,000.00
2900	HERRAMIENTAS, REFACCIONES Y ACCESORIOS MENORES	\$747,000.00	-\$44,625.07	\$702,374.93	\$278,104.16	\$278,104.16	\$278,104.16	\$278,104.16	\$424,270.77
2910	Herramientas menores	\$55,000.00	\$0.00	\$55,000.00	\$7,373.11	\$7,373.11	\$7,373.11	\$7,373.11	\$47,626.89
2911	Herramientas menores	\$55,000.00	\$0.00	\$55,000.00	\$7,373.11	\$7,373.11	\$7,373.11	\$7,373.11	\$47,626.89
2920	Refacciones y accesorios menores de edificios	\$12,000.00	\$0.00	\$12,000.00	\$515.16	\$515.16	\$515.16	\$515.16	\$11,484.84
2921	Refacciones y accesorios menores de edificios	\$12,000.00	\$0.00	\$12,000.00	\$515.16	\$515.16	\$515.16	\$515.16	\$11,484.84
2930	Herramientas y accesorios menores de edificios y vehículos	\$17,500.00	\$0.00	\$17,500.00	\$0.00	\$0.00	\$0.00	\$0.00	\$17,500.00
2931	Herramientas y accesorios menores de edificios y vehículos	\$17,500.00	\$0.00	\$17,500.00	\$0.00	\$0.00	\$0.00	\$0.00	\$17,500.00
2940	Herramientas y accesorios menores de edificios y vehículos de transporte	\$87,500.00	\$4,982.01	\$92,482.01	\$13,466.11	\$13,466.11	\$13,466.11	\$13,466.11	\$79,015.90



"2024, Año de Felipe Carrillo Puerto, Benemérito del Proletariado, Revolucionario y Defensor del Mayab"

Ejercicio del Presupuesto	Egresos Aprobado	Ampliaciones / (Reducciones)	Egresos Modificado	Egresos Comprometido	Egresos Devengado	Egresos Ejercido	Pagado	Subejercicio
2941	\$87,500.00	\$4,982.01	\$92,482.01	\$13,466.11	\$13,466.11	\$13,466.11	\$13,466.11	\$79,015.90
2950	\$10,000.00	\$0.00	\$10,000.00	\$0.00	\$0.00	\$0.00	\$0.00	\$10,000.00
2951	\$10,000.00	\$0.00	\$10,000.00	\$0.00	\$0.00	\$0.00	\$0.00	\$10,000.00
2960	\$535,000.00	-\$49,607.08	\$485,392.92	\$250,860.78	\$250,860.78	\$250,860.78	\$250,860.78	\$234,532.14
2961	\$535,000.00	-\$49,607.08	\$485,392.92	\$250,860.78	\$250,860.78	\$250,860.78	\$250,860.78	\$234,532.14
2980	\$20,000.00	\$0.00	\$20,000.00	\$1,100.00	\$1,100.00	\$1,100.00	\$1,100.00	\$18,900.00
2981	\$20,000.00	\$0.00	\$20,000.00	\$1,100.00	\$1,100.00	\$1,100.00	\$1,100.00	\$18,900.00
2990	\$10,000.00	\$0.00	\$10,000.00	\$4,789.00	\$4,789.00	\$4,789.00	\$4,789.00	\$5,211.00
2991	\$10,000.00	\$0.00	\$10,000.00	\$4,789.00	\$4,789.00	\$4,789.00	\$4,789.00	\$5,211.00
3000	SERVICIOS GENERALES	\$7,759,842.41	\$16,501,050.28	\$16,103,996.88	\$16,103,996.88	\$16,103,996.88	\$16,103,996.88	\$397,093.40
3100	SERVICIOS BÁSICOS	\$921,500.00	-\$47,988.50	\$873,511.50	\$333,368.14	\$333,368.14	\$333,368.14	\$540,143.36
3110	Energía eléctrica	\$660,000.00	\$14,266.50	\$674,266.50	\$239,770.90	\$239,770.90	\$239,770.90	\$434,495.60
3111	Energía eléctrica	\$660,000.00	\$14,266.50	\$674,266.50	\$239,770.90	\$239,770.90	\$239,770.90	\$434,495.60
3130	Agua	\$50,000.00	-\$40,000.00	\$10,000.00	\$4,403.40	\$4,403.40	\$4,403.40	\$5,596.60
3131	Agua	\$50,000.00	-\$40,000.00	\$10,000.00	\$4,403.40	\$4,403.40	\$4,403.40	\$5,596.60
3140	Telefonía tradicional	\$111,500.00	\$1,745.00	\$113,245.00	\$69,536.00	\$69,536.00	\$69,536.00	\$43,709.00
3141	Telefonía tradicional	\$111,500.00	\$1,745.00	\$113,245.00	\$69,536.00	\$69,536.00	\$69,536.00	\$43,709.00
3150	Telefonía celular	\$20,000.00	-\$10,000.00	\$10,000.00	\$6,500.00	\$6,500.00	\$6,500.00	\$3,500.00
3151	Telefonía celular	\$20,000.00	-\$10,000.00	\$10,000.00	\$6,500.00	\$6,500.00	\$6,500.00	\$3,500.00
3170	Servicios de acceso de bienes, redes y procesamiento de información	\$50,000.00	-\$14,000.00	\$36,000.00	\$13,157.84	\$13,157.84	\$13,157.84	\$22,842.16
3171	Servicios de acceso de bienes, redes y procesamiento de información	\$50,000.00	-\$14,000.00	\$36,000.00	\$13,157.84	\$13,157.84	\$13,157.84	\$22,842.16
3190	Servicios integrales y otros servicios	\$30,000.00	\$0.00	\$30,000.00	\$0.00	\$0.00	\$0.00	\$30,000.00
3191	Servicios integrales y otros servicios	\$30,000.00	\$0.00	\$30,000.00	\$0.00	\$0.00	\$0.00	\$30,000.00
3200	SERVICIOS DE ARRENDAMIENTO	\$1,960,500.00	\$2,003,402.40	\$3,963,902.40	\$3,261,290.40	\$3,261,290.40	\$3,261,290.40	\$702,612.00
3210	Arrendamiento de terrenos	\$25,000.00	-\$10,000.00	\$15,000.00	\$8,000.00	\$8,000.00	\$8,000.00	\$7,000.00
3211	Arrendamiento de terrenos	\$25,000.00	-\$10,000.00	\$15,000.00	\$8,000.00	\$8,000.00	\$8,000.00	\$7,000.00
3220	Arrendamiento de edificios	\$95,000.00	-\$25,000.00	\$70,000.00	\$53,500.00	\$53,500.00	\$53,500.00	\$16,500.00
3221	Arrendamiento de edificios	\$95,000.00	-\$25,000.00	\$70,000.00	\$53,500.00	\$53,500.00	\$53,500.00	\$16,500.00
3230	Arrendamiento de mobiliario y equipo de administración, educacional y recreativo	\$5,000.00	\$0.00	\$5,000.00	\$0.00	\$0.00	\$0.00	\$5,000.00
3231	Arrendamiento de mobiliario y equipo de administración, educacional y recreativo	\$5,000.00	\$0.00	\$5,000.00	\$0.00	\$0.00	\$0.00	\$5,000.00
3240	Arrendamiento de equipo e instrumental médico y de laboratorio	\$5,000.00	\$71,305.00	\$76,305.00	\$76,305.00	\$76,305.00	\$76,305.00	\$0.00
3241	Arrendamiento de equipo e instrumental médico y de laboratorio	\$5,000.00	\$71,305.00	\$76,305.00	\$76,305.00	\$76,305.00	\$76,305.00	\$0.00
3250	Arrendamiento de equipo de transporte	\$15,000.00	\$2,900.00	\$17,900.00	\$17,900.00	\$17,900.00	\$17,900.00	\$0.00



"2024, Año de Felipe Carrillo Puerto, Benemérito del Proletariado, Revolucionario y Defensor del Mayab"

Ejercicio del Presupuesto	Egresos Aprobado	Ampliaciones / (Reducciones)	Egresos Modificado	Egresos Comprometido	Egresos Devengado	Egresos Ejercido	Pagado	Subejercicio
3251 Arrendamiento de equipo de transporte	\$15,000.00	\$2,900.00	\$17,900.00	\$17,900.00	\$17,900.00	\$17,900.00	\$17,900.00	\$0.00
3260 Arrendamiento de maquinaria, otros equipos y herramientas	\$1,650,500.00	\$1,834,006.40	\$3,484,506.40	\$2,864,394.40	\$2,864,394.40	\$2,864,394.40	\$2,864,394.40	\$620,112.00
3261 Arrendamiento de maquinaria, otros equipos y herramientas	\$1,650,500.00	\$1,834,006.40	\$3,484,506.40	\$2,864,394.40	\$2,864,394.40	\$2,864,394.40	\$2,864,394.40	\$620,112.00
3270 Arrendamiento de activos intangibles	\$5,000.00	\$0.00	\$5,000.00	\$0.00	\$0.00	\$0.00	\$0.00	\$5,000.00
3271 Arrendamiento de activos intangibles	\$5,000.00	\$0.00	\$5,000.00	\$0.00	\$0.00	\$0.00	\$0.00	\$5,000.00
3280 Arrendamiento financiero	\$5,000.00	\$63,686.00	\$63,686.00	\$63,686.00	\$63,686.00	\$63,686.00	\$63,686.00	\$0.00
3281 Arrendamiento financiero	\$5,000.00	\$63,686.00	\$63,686.00	\$63,686.00	\$63,686.00	\$63,686.00	\$63,686.00	\$0.00
3290 Otros arrendamientos	\$155,000.00	\$71,505.00	\$226,505.00	\$177,505.00	\$177,505.00	\$177,505.00	\$177,505.00	\$49,000.00
3291 Otros arrendamientos	\$155,000.00	\$71,505.00	\$226,505.00	\$177,505.00	\$177,505.00	\$177,505.00	\$177,505.00	\$49,000.00
3300 SERVICIOS PROFESIONALES, CIENTÍFICOS, TÉCNICOS Y OTROS SERVICIOS	\$100,000.00	\$158,847.09	\$258,847.09	\$87,710.83	\$87,710.83	\$87,710.83	\$87,710.83	\$171,136.26
3310 Servicios legales, de contabilidad, auditoría y relacionados	\$10,000.00	\$0.00	\$10,000.00	\$0.00	\$0.00	\$0.00	\$0.00	\$10,000.00
3311 Servicios legales, de contabilidad, auditoría y relacionados	\$10,000.00	\$0.00	\$10,000.00	\$0.00	\$0.00	\$0.00	\$0.00	\$10,000.00
3330 <small>Servicios de consultoría profesional, jurídica, técnica, científica, económica</small>	\$40,000.00	\$0.00	\$40,000.00	\$38,863.74	\$38,863.74	\$38,863.74	\$38,863.74	\$1,136.26
3331 <small>Servicios de consultoría profesional, jurídica, técnica, científica, económica</small>	\$40,000.00	\$0.00	\$40,000.00	\$38,863.74	\$38,863.74	\$38,863.74	\$38,863.74	\$1,136.26
3340 Servicios de capacitación	\$20,000.00	-\$10,000.00	\$10,000.00	\$0.00	\$0.00	\$0.00	\$0.00	\$10,000.00
3341 Servicios de capacitación	\$20,000.00	-\$10,000.00	\$10,000.00	\$0.00	\$0.00	\$0.00	\$0.00	\$10,000.00
3350 Servicios de investigación científica y desarrollo	\$5,000.00	\$0.00	\$5,000.00	\$0.00	\$0.00	\$0.00	\$0.00	\$5,000.00
3351 Servicios de investigación científica y desarrollo	\$5,000.00	\$0.00	\$5,000.00	\$0.00	\$0.00	\$0.00	\$0.00	\$5,000.00
3360 <small>Servicios de apoyo administrativo, evaluación, diagnóstico e impresión</small>	\$5,000.00	\$0.00	\$5,000.00	\$0.00	\$0.00	\$0.00	\$0.00	\$5,000.00
3361 <small>Servicios de apoyo administrativo, fotocopiado e impresión</small>	\$5,000.00	\$0.00	\$5,000.00	\$0.00	\$0.00	\$0.00	\$0.00	\$5,000.00
3390 Servicios profesionales, científicos y técnicos integrales	\$20,000.00	\$168,847.09	\$188,847.09	\$48,847.09	\$48,847.09	\$48,847.09	\$48,847.09	\$140,000.00
3391 Servicios profesionales, científicos y técnicos integrales	\$20,000.00	\$168,847.09	\$188,847.09	\$48,847.09	\$48,847.09	\$48,847.09	\$48,847.09	\$140,000.00
3400 SERVICIOS FINANCIEROS, BANCARIOS Y COMERCIALES	\$560,000.00	-\$124,180.57	\$435,819.43	\$193,587.03	\$193,587.03	\$193,587.03	\$193,587.03	\$242,232.40
3410 Servicios financieros y bancarios	\$280,000.00	-\$133,040.57	\$146,959.43	\$71,162.04	\$71,162.04	\$71,162.04	\$71,162.04	\$75,797.39
3411 Servicios financieros y bancarios	\$280,000.00	-\$133,040.57	\$146,959.43	\$71,162.04	\$71,162.04	\$71,162.04	\$71,162.04	\$75,797.39
3440 Seguros de responsabilidad patrimonial y fianzas	\$20,000.00	\$0.00	\$20,000.00	\$0.00	\$0.00	\$0.00	\$0.00	\$20,000.00
3441 Seguros de responsabilidad patrimonial y fianzas	\$20,000.00	\$0.00	\$20,000.00	\$0.00	\$0.00	\$0.00	\$0.00	\$20,000.00
3450 Seguro de bienes patrimoniales	\$250,000.00	-\$20,000.00	\$230,000.00	\$83,564.99	\$83,564.99	\$83,564.99	\$83,564.99	\$146,435.01
3451 Seguro de bienes patrimoniales	\$250,000.00	-\$20,000.00	\$230,000.00	\$83,564.99	\$83,564.99	\$83,564.99	\$83,564.99	\$146,435.01
3470 Fletes y maniobras	\$10,000.00	\$28,860.00	\$38,860.00	\$38,860.00	\$38,860.00	\$38,860.00	\$38,860.00	\$0.00
3471 Fletes y maniobras	\$10,000.00	\$28,860.00	\$38,860.00	\$38,860.00	\$38,860.00	\$38,860.00	\$38,860.00	\$0.00
3500 SERVICIOS DE INFRAESTRUCTURA, REPARACIÓN, MANTENIMIENTO Y CONSERVACIÓN	\$2,059,247.87	\$204,757.07	\$2,264,004.94	\$1,227,387.76	\$1,227,387.76	\$1,227,387.76	\$1,227,387.76	\$1,036,617.18
3510 Conservación y mantenimiento menor de inmuebles	\$544,247.87	-\$90,000.00	\$454,247.87	\$329,035.78	\$329,035.78	\$329,035.78	\$329,035.78	\$126,212.09



"2024, Año de Felipe Carrillo Puerto, Benemérito del Proletariado, Revolucionario y Defensor del Mayab"

Ejercicio del Presupuesto	Egresos Aprobado	Ampliaciones / (Reducciones)	Egresos Modificado	Egresos Comprometido	Egresos Devengado	Egresos Ejercido	Pagado	Subejercicio
3511 Conservación y mantenimiento menor de inmuebles	\$544,247.87	-\$90,000.00	\$454,247.87	\$329,035.78	\$329,035.78	\$329,035.78	\$329,035.78	\$125,212.09
3520 Mantenimiento (reparación, conservación) de edificios (excepto de actividades recreativas y culturales)	\$50,000.00	-\$40,000.00	\$10,000.00	\$0.00	\$0.00	\$0.00	\$0.00	\$10,000.00
3521 Mantenimiento (reparación, conservación) de edificios (excepto de actividades recreativas y culturales)	\$50,000.00	-\$40,000.00	\$10,000.00	\$0.00	\$0.00	\$0.00	\$0.00	\$10,000.00
3530 Mantenimiento (reparación, conservación) de equipo de transporte	\$50,000.00	\$0.00	\$50,000.00	\$17,525.00	\$17,525.00	\$17,525.00	\$17,525.00	\$32,475.00
3531 Mantenimiento (reparación, conservación) de equipo de transporte	\$50,000.00	\$0.00	\$50,000.00	\$17,525.00	\$17,525.00	\$17,525.00	\$17,525.00	\$32,475.00
3540 Mantenimiento (reparación, conservación) de equipo electrónico, mobiliario y de oficina	\$50,000.00	\$0.00	\$50,000.00	\$1,740.00	\$1,740.00	\$1,740.00	\$1,740.00	\$48,260.00
3541 Mantenimiento (reparación, conservación) de equipo electrónico, mobiliario y de oficina	\$50,000.00	\$0.00	\$50,000.00	\$1,740.00	\$1,740.00	\$1,740.00	\$1,740.00	\$48,260.00
3550 Reparación y mantenimiento de equipo de transporte	\$750,000.00	\$12,861.07	\$762,861.07	\$561,972.49	\$561,972.49	\$561,972.49	\$561,972.49	\$200,888.58
3551 Reparación y mantenimiento de equipo de transporte	\$750,000.00	\$12,861.07	\$762,861.07	\$561,972.49	\$561,972.49	\$561,972.49	\$561,972.49	\$200,888.58
3560 Reparación y mantenimiento de equipo de defensa y seguridad	\$5,000.00	\$0.00	\$5,000.00	\$0.00	\$0.00	\$0.00	\$0.00	\$5,000.00
3561 Reparación y mantenimiento de equipo de defensa y seguridad	\$5,000.00	\$0.00	\$5,000.00	\$0.00	\$0.00	\$0.00	\$0.00	\$5,000.00
3570 Instalación, reparación y mantenimiento de maquinaria, otros equipos y herramientas	\$100,000.00	\$390,000.00	\$490,000.00	\$36,881.09	\$36,881.09	\$36,881.09	\$36,881.09	\$453,118.91
3571 Instalación, reparación y mantenimiento de maquinaria, otros equipos y herramientas	\$100,000.00	\$390,000.00	\$490,000.00	\$36,881.09	\$36,881.09	\$36,881.09	\$36,881.09	\$453,118.91
3580 Servicios de limpieza y manejo de desechos	\$500,000.00	-\$68,104.00	\$431,896.00	\$280,233.40	\$280,233.40	\$280,233.40	\$280,233.40	\$151,662.60
3581 Servicios de limpieza y manejo de desechos	\$500,000.00	-\$68,104.00	\$431,896.00	\$280,233.40	\$280,233.40	\$280,233.40	\$280,233.40	\$151,662.60
3590 Servicios de jardinería y fumigación	\$10,000.00	\$0.00	\$10,000.00	\$0.00	\$0.00	\$0.00	\$0.00	\$10,000.00
3591 Servicios de jardinería y fumigación	\$10,000.00	\$0.00	\$10,000.00	\$0.00	\$0.00	\$0.00	\$0.00	\$10,000.00
3600 SERVICIOS DE COMUNICACIÓN SOCIAL Y PUBLICIDAD	\$220,000.00	\$14,300.00	\$234,300.00	\$99,300.00	\$99,300.00	\$99,300.00	\$99,300.00	\$135,000.00
3610 Difusión por radio, televisión y otros medios de masas para programas y actividades administrativas	\$5,000.00	\$0.00	\$5,000.00	\$0.00	\$0.00	\$0.00	\$0.00	\$5,000.00
3611 Difusión por radio, televisión y otros medios de masas para programas y actividades administrativas	\$5,000.00	\$0.00	\$5,000.00	\$0.00	\$0.00	\$0.00	\$0.00	\$5,000.00
3620 Difusión por radio, televisión y otros medios de masas para programas y actividades culturales	\$5,000.00	\$0.00	\$5,000.00	\$0.00	\$0.00	\$0.00	\$0.00	\$5,000.00
3621 Difusión por radio, televisión y otros medios de masas para programas y actividades culturales	\$5,000.00	\$0.00	\$5,000.00	\$0.00	\$0.00	\$0.00	\$0.00	\$5,000.00
3650 Servicios de la industria filmica, del sonido y del video	\$5,000.00	\$0.00	\$5,000.00	\$0.00	\$0.00	\$0.00	\$0.00	\$5,000.00
3651 Servicios de la industria filmica, del sonido y del video	\$5,000.00	\$0.00	\$5,000.00	\$0.00	\$0.00	\$0.00	\$0.00	\$5,000.00
3660 Servicio de creación y difusión de contenido exclusivamente a través de Internet	\$5,000.00	\$0.00	\$5,000.00	\$0.00	\$0.00	\$0.00	\$0.00	\$5,000.00
3661 Servicio de creación y difusión de contenido exclusivamente a través de Internet	\$5,000.00	\$0.00	\$5,000.00	\$0.00	\$0.00	\$0.00	\$0.00	\$5,000.00
3690 Otros servicios de información	\$200,000.00	\$14,300.00	\$214,300.00	\$99,300.00	\$99,300.00	\$99,300.00	\$99,300.00	\$115,000.00
3691 Otros servicios de información	\$200,000.00	\$14,300.00	\$214,300.00	\$99,300.00	\$99,300.00	\$99,300.00	\$99,300.00	\$115,000.00
3700 SERVICIOS DE TRASLADOS Y VIÁTICOS	\$120,000.00	\$37,760.63	\$157,760.63	\$68,071.63	\$68,071.63	\$68,071.63	\$68,071.63	\$89,689.00
3710 Pasajes aéreos	\$5,000.00	\$0.00	\$5,000.00	\$0.00	\$0.00	\$0.00	\$0.00	\$5,000.00
3711 Pasajes aéreos	\$5,000.00	\$0.00	\$5,000.00	\$0.00	\$0.00	\$0.00	\$0.00	\$5,000.00
3720 Pasajes terrestres	\$85,000.00	\$47,760.63	\$132,760.63	\$68,071.63	\$68,071.63	\$68,071.63	\$68,071.63	\$64,689.00
3721 Pasajes terrestres	\$85,000.00	\$47,760.63	\$132,760.63	\$68,071.63	\$68,071.63	\$68,071.63	\$68,071.63	\$64,689.00



"2024, Año de Felipe Carrillo Puerto, Benemérito del Proletariado, Revolucionario y Defensor del Mayab"

Ejercicio del Presupuesto		Egresos Aprobado	Ampliaciones / (Reducciones)	Egresos Modificado	Egresos Comprometido	Egresos Devengado	Egresos Ejercido	Pagado	Subejercicio
3750	Viáticos en el país	\$5,000.00	\$0.00	\$5,000.00	\$0.00	\$0.00	\$0.00	\$0.00	\$5,000.00
3751	Viáticos en el país	\$5,000.00	\$0.00	\$5,000.00	\$0.00	\$0.00	\$0.00	\$0.00	\$5,000.00
3760	Viáticos en el extranjero	\$5,000.00	\$0.00	\$5,000.00	\$0.00	\$0.00	\$0.00	\$0.00	\$5,000.00
3761	Viáticos en el extranjero	\$5,000.00	\$0.00	\$5,000.00	\$0.00	\$0.00	\$0.00	\$0.00	\$5,000.00
3790	Otros servicios de traslado y hospedaje	\$20,000.00	-\$10,000.00	\$10,000.00	\$0.00	\$0.00	\$0.00	\$0.00	\$10,000.00
3791	Otros servicios de traslado y hospedaje	\$20,000.00	-\$10,000.00	\$10,000.00	\$0.00	\$0.00	\$0.00	\$0.00	\$10,000.00
3800	SERVICIOS OFICIALES	\$2,100,000.00	-\$505,000.00	\$1,595,000.00	\$4,273,139.80	\$4,273,139.80	\$4,273,139.80	\$4,273,139.80	-\$2,678,139.80
3810	Gastos de ceremonial	\$50,000.00	-\$40,000.00	\$10,000.00	\$0.00	\$0.00	\$0.00	\$0.00	\$10,000.00
3811	Gastos de ceremonial	\$50,000.00	-\$40,000.00	\$10,000.00	\$0.00	\$0.00	\$0.00	\$0.00	\$10,000.00
3820	Gastos de orden social y cultural	\$2,000,000.00	-\$425,000.00	\$1,575,000.00	\$4,273,139.80	\$4,273,139.80	\$4,273,139.80	\$4,273,139.80	-\$2,698,139.80
3821	Gastos de orden social y cultural	\$2,000,000.00	-\$425,000.00	\$1,575,000.00	\$4,273,139.80	\$4,273,139.80	\$4,273,139.80	\$4,273,139.80	-\$2,698,139.80
3850	Gastos de representación	\$50,000.00	-\$40,000.00	\$10,000.00	\$0.00	\$0.00	\$0.00	\$0.00	\$10,000.00
3851	Gastos de representación	\$50,000.00	-\$40,000.00	\$10,000.00	\$0.00	\$0.00	\$0.00	\$0.00	\$10,000.00
3900	OTROS SERVICIOS GENERALES	\$700,000.00	\$6,017,944.29	\$6,717,944.29	\$6,560,141.29	\$6,560,141.29	\$6,560,141.29	\$6,560,141.29	\$157,003.00
3910	Servicios funerarios y de cementerios	\$10,000.00	\$0.00	\$10,000.00	\$0.00	\$0.00	\$0.00	\$0.00	\$10,000.00
3911	Servicios funerarios y de cementerios	\$10,000.00	\$0.00	\$10,000.00	\$0.00	\$0.00	\$0.00	\$0.00	\$10,000.00
3920	Impuestos y derechos	\$400,000.00	-\$36,159.04	\$363,840.96	\$274,994.96	\$274,994.96	\$274,994.96	\$274,994.96	\$88,846.00
3921	Impuestos y derechos	\$400,000.00	-\$36,159.04	\$363,840.96	\$274,994.96	\$274,994.96	\$274,994.96	\$274,994.96	\$88,846.00
3940	Sentencias y resoluciones por autoridad competente	\$200,000.00	\$6,124,103.33	\$6,324,103.33	\$6,284,103.33	\$6,284,103.33	\$6,284,103.33	\$6,284,103.33	\$40,000.00
3941	Sentencias y resoluciones por autoridad competente	\$200,000.00	\$6,124,103.33	\$6,324,103.33	\$6,284,103.33	\$6,284,103.33	\$6,284,103.33	\$6,284,103.33	\$40,000.00
3950	Penas, multas, accesos y actualizaciones	\$80,000.00	-\$70,000.00	\$10,000.00	\$0.00	\$0.00	\$0.00	\$0.00	\$10,000.00
3951	Penas, multas, accesos y actualizaciones	\$80,000.00	-\$70,000.00	\$10,000.00	\$0.00	\$0.00	\$0.00	\$0.00	\$10,000.00
3990	Otros servicios generales	\$10,000.00	\$0.00	\$10,000.00	\$1,043.00	\$1,043.00	\$1,043.00	\$1,043.00	\$8,957.00
3991	Otros servicios generales	\$10,000.00	\$0.00	\$10,000.00	\$1,043.00	\$1,043.00	\$1,043.00	\$1,043.00	\$8,957.00
4000	TRANSFERENCIAS, ASIGNACIONES, SUBSIDIOS Y OTRAS AYUDAS	\$10,400,000.00	-\$1,481,260.77	\$8,918,739.23	\$7,532,724.37	\$7,532,724.37	\$7,532,724.37	\$7,532,724.37	\$1,386,014.86
4400	AYUDAS SOCIALES	\$9,250,000.00	-\$1,625,011.77	\$7,624,988.23	\$6,719,792.17	\$6,719,792.17	\$6,719,792.17	\$6,719,792.17	\$905,196.06
4410	Ayudas sociales a personas	\$7,345,000.00	-\$1,577,422.41	\$5,767,577.59	\$5,019,781.53	\$5,019,781.53	\$5,019,781.53	\$5,019,781.53	\$747,796.06
4411	Ayudas sociales a personas	\$2,235,000.00	\$1,155,620.59	\$3,390,620.59	\$2,812,824.53	\$2,812,824.53	\$2,812,824.53	\$2,812,824.53	\$577,796.06
4412	Ayudantes Municipales	\$450,000.00	\$0.00	\$450,000.00	\$280,000.00	\$280,000.00	\$280,000.00	\$280,000.00	\$170,000.00
4413	Apoyo Programa de Fertilizante "Amigo Productor"	\$3,000,000.00	-\$1,130,643.00	\$1,869,357.00	\$1,869,357.00	\$1,869,357.00	\$1,869,357.00	\$1,869,357.00	\$0.00
4414	Apoyo Programa de "Cintigo de Semilla" (Semilla, Ocho Cacahuites)	\$300,000.00	-\$300,000.00	\$0.00	\$0.00	\$0.00	\$0.00	\$0.00	\$0.00
4415	Apoyo Mantenimiento de Barbas y Logares y Alimentación y Alimento de Tiempo	\$60,000.00	-\$2,400.00	\$57,600.00	\$57,600.00	\$57,600.00	\$57,600.00	\$57,600.00	\$0.00
4417	Apoyo Programa "Fertigo Sembrando" Alimento Lechero, Espinaca, Maíz y Sorgo	\$700,000.00	-\$700,000.00	\$0.00	\$0.00	\$0.00	\$0.00	\$0.00	\$0.00



"2024, Año de Felipe Carrillo Puerto, Benemérito del Proletariado, Revolucionario y Defensor del Mayab"

Ejercicio del Presupuesto		Egresos Aprobado	Ampliaciones / (Reducciones)	Egresos Modificado	Egresos Comprometido	Egresos Devengado	Egresos Ejercido	Pagado	Subejercicio
4419	Apoyo Programa "Amigo Floricultor"	\$600,000.00	-\$600,000.00	\$0.00	\$0.00	\$0.00	\$0.00	\$0.00	\$0.00
4420	Becas y otras ayudas para programas de capacitación	\$5,000.00	\$0.00	\$5,000.00	\$0.00	\$0.00	\$0.00	\$0.00	\$5,000.00
4421	Becas y otras ayudas para programas de capacitación	\$5,000.00	\$0.00	\$5,000.00	\$0.00	\$0.00	\$0.00	\$0.00	\$5,000.00
4430	Ayudas sociales a instituciones de enseñanza	\$1,100,000.00	\$552,410.64	\$1,652,410.64	\$1,652,410.64	\$1,652,410.64	\$1,652,410.64	\$1,652,410.64	\$0.00
4431	Ayudas sociales a instituciones de enseñanza	\$1,100,000.00	\$552,410.64	\$1,652,410.64	\$1,652,410.64	\$1,652,410.64	\$1,652,410.64	\$1,652,410.64	\$0.00
4450	Ayudas sociales a instituciones sin fines de lucro	\$100,000.00	\$0.00	\$100,000.00	\$47,600.00	\$47,600.00	\$47,600.00	\$47,600.00	\$52,400.00
4451	Ayudas sociales a instituciones sin fines de lucro	\$100,000.00	\$0.00	\$100,000.00	\$47,600.00	\$47,600.00	\$47,600.00	\$47,600.00	\$52,400.00
4480	Ayudas por desastres naturales y otros siniestros	\$700,000.00	-\$600,000.00	\$100,000.00	\$0.00	\$0.00	\$0.00	\$0.00	\$100,000.00
4481	Ayudas por desastres naturales y otros siniestros	\$700,000.00	-\$600,000.00	\$100,000.00	\$0.00	\$0.00	\$0.00	\$0.00	\$100,000.00
4500	PENSIONES Y JUBILACIONES	\$1,150,000.00	\$143,751.00	\$1,293,751.00	\$812,932.20	\$812,932.20	\$812,932.20	\$812,932.20	\$480,818.80
4510	Pensiones	\$1,150,000.00	\$143,751.00	\$1,293,751.00	\$812,932.20	\$812,932.20	\$812,932.20	\$812,932.20	\$480,818.80
4511	Pensiones	\$1,150,000.00	\$143,751.00	\$1,293,751.00	\$812,932.20	\$812,932.20	\$812,932.20	\$812,932.20	\$480,818.80
5000	BIENES MUEBLES, INMUEBLES E INTANGIBLES	\$3,698,439.36	\$592,945.71	\$4,291,385.07	\$3,112,485.00	\$3,112,485.00	\$3,112,485.00	\$3,112,485.00	\$1,178,900.07
5100	MOBILIARIO Y EQUIPO DE ADMINISTRACIÓN	\$210,000.00	\$7,429.99	\$217,429.99	\$44,229.99	\$44,229.99	\$44,229.99	\$44,229.99	\$173,200.00
5110	Muebles de oficina y estantería	\$40,000.00	\$0.00	\$40,000.00	\$0.00	\$0.00	\$0.00	\$0.00	\$40,000.00
5111	Muebles de oficina y estantería	\$40,000.00	\$0.00	\$40,000.00	\$0.00	\$0.00	\$0.00	\$0.00	\$40,000.00
5120	Muebles, excepto de oficina y estantería	\$25,000.00	\$0.00	\$25,000.00	\$0.00	\$0.00	\$0.00	\$0.00	\$25,000.00
5121	Muebles, excepto de oficina y estantería	\$25,000.00	\$0.00	\$25,000.00	\$0.00	\$0.00	\$0.00	\$0.00	\$25,000.00
5150	Equipo de cómputo y de tecnologías de la información	\$115,000.00	\$7,429.99	\$122,429.99	\$44,229.99	\$44,229.99	\$44,229.99	\$44,229.99	\$78,200.00
5151	Equipo de cómputo y de tecnología de la información	\$115,000.00	\$7,429.99	\$122,429.99	\$44,229.99	\$44,229.99	\$44,229.99	\$44,229.99	\$78,200.00
5190	Otros mobiliarios y equipos de administración	\$30,000.00	\$0.00	\$30,000.00	\$0.00	\$0.00	\$0.00	\$0.00	\$30,000.00
5191	Otros mobiliarios y equipos de administración	\$30,000.00	\$0.00	\$30,000.00	\$0.00	\$0.00	\$0.00	\$0.00	\$30,000.00
5200	MOBILIARIO Y EQUIPO EDUCACIONAL Y RECREATIVO	\$20,000.00	\$0.00	\$20,000.00	\$0.00	\$0.00	\$0.00	\$0.00	\$20,000.00
5220	Aparatos deportivos	\$10,000.00	\$0.00	\$10,000.00	\$0.00	\$0.00	\$0.00	\$0.00	\$10,000.00
5221	Aparatos deportivos	\$10,000.00	\$0.00	\$10,000.00	\$0.00	\$0.00	\$0.00	\$0.00	\$10,000.00
5290	Otro mobiliario y equipo educacional y recreativo	\$10,000.00	\$0.00	\$10,000.00	\$0.00	\$0.00	\$0.00	\$0.00	\$10,000.00
5291	Otro mobiliario y equipo educacional y recreativo	\$10,000.00	\$0.00	\$10,000.00	\$0.00	\$0.00	\$0.00	\$0.00	\$10,000.00
5300	EQUIPO E INSTRUMENTAL MÉDICO Y DE LABORATORIO	\$10,000.00	\$5,440.00	\$15,440.00	\$10,440.00	\$10,440.00	\$10,440.00	\$10,440.00	\$5,000.00
5310	Equipo médico y de laboratorio	\$5,000.00	\$5,440.00	\$10,440.00	\$10,440.00	\$10,440.00	\$10,440.00	\$10,440.00	\$0.00
5311	Equipo médico y de laboratorio	\$5,000.00	\$5,440.00	\$10,440.00	\$10,440.00	\$10,440.00	\$10,440.00	\$10,440.00	\$0.00
5320	Instrumental médico y de laboratorio	\$5,000.00	\$0.00	\$5,000.00	\$0.00	\$0.00	\$0.00	\$0.00	\$5,000.00
5321	Instrumental médico y de laboratorio	\$5,000.00	\$0.00	\$5,000.00	\$0.00	\$0.00	\$0.00	\$0.00	\$5,000.00
5400	VEHÍCULOS Y EQUIPO DE TRANSPORTE	\$1,817,123.00	-\$948,732.92	\$868,390.08	\$0.00	\$0.00	\$0.00	\$0.00	\$868,390.08



"2024, Año de Felipe Carrillo Puerto, Benemérito del Proletariado, Revolucionario y Defensor del Mayab"

Ejercicio del Presupuesto		Egresos Aprobado	Ampliaciones / (Reducciones)	Egresos Modificado	Egresos Comprometido	Egresos Devengado	Egresos Ejercido	Pagado	Subejercicio
5410	Vehículos y equipo terrestre	\$1,317,123.00	-\$770,732.92	\$546,390.08	\$0.00	\$0.00	\$0.00	\$0.00	\$546,390.08
5411	Vehículos y equipo terrestre	\$1,317,123.00	-\$770,732.92	\$546,390.08	\$0.00	\$0.00	\$0.00	\$0.00	\$546,390.08
5420	Carrocerías y remolques	\$350,000.00	-\$160,000.00	\$190,000.00	\$0.00	\$0.00	\$0.00	\$0.00	\$190,000.00
5421	Carrocerías y remolques	\$350,000.00	-\$160,000.00	\$190,000.00	\$0.00	\$0.00	\$0.00	\$0.00	\$190,000.00
5490	Otros equipos de transporte	\$150,000.00	-\$18,000.00	\$132,000.00	\$0.00	\$0.00	\$0.00	\$0.00	\$132,000.00
5491	Otros equipos de transporte	\$150,000.00	-\$18,000.00	\$132,000.00	\$0.00	\$0.00	\$0.00	\$0.00	\$132,000.00
5600	MAQUINARIA, OTROS EQUIPOS Y HERRAMIENTAS	\$1,581,316.36	\$1,563,008.64	\$3,145,125.00	\$3,057,815.01	\$3,057,815.01	\$3,057,815.01	\$3,057,815.01	\$87,309.99
5610	Maquinaria y equipo agropecuario	\$1,411,316.36	\$1,637,958.64	\$3,049,275.00	\$3,049,275.00	\$3,049,275.00	\$3,049,275.00	\$3,049,275.00	\$0.00
5611	Maquinaria y equipo agropecuario	\$1,411,316.36	\$1,637,958.64	\$3,049,275.00	\$3,049,275.00	\$3,049,275.00	\$3,049,275.00	\$3,049,275.00	\$0.00
5620	Maquinaria y equipo industrial	\$0.00	\$5,850.00	\$5,850.00	\$5,850.00	\$5,850.00	\$5,850.00	\$5,850.00	\$0.00
5621	Maquinaria y equipo industrial	\$0.00	\$5,850.00	\$5,850.00	\$5,850.00	\$5,850.00	\$5,850.00	\$5,850.00	\$0.00
5630	Maquinaria y equipo de construcción	\$60,000.00	-\$40,000.00	\$20,000.00	\$0.00	\$0.00	\$0.00	\$0.00	\$20,000.00
5631	Maquinaria y equipo de construcción	\$60,000.00	-\$40,000.00	\$20,000.00	\$0.00	\$0.00	\$0.00	\$0.00	\$20,000.00
5650	Equipo de comunicación y telecomunicación	\$60,000.00	-\$40,000.00	\$20,000.00	\$0.00	\$0.00	\$0.00	\$0.00	\$20,000.00
5651	Equipo de comunicación y telecomunicación	\$60,000.00	-\$40,000.00	\$20,000.00	\$0.00	\$0.00	\$0.00	\$0.00	\$20,000.00
5670	Herramientas y máquinas-herramienta	\$50,000.00	\$0.00	\$50,000.00	\$2,690.01	\$2,690.01	\$2,690.01	\$2,690.01	\$47,309.99
5671	Herramientas y máquinas-herramienta	\$50,000.00	\$0.00	\$50,000.00	\$2,690.01	\$2,690.01	\$2,690.01	\$2,690.01	\$47,309.99
5900	ACTIVOS INTANGIBLES	\$60,000.00	-\$35,000.00	\$25,000.00	\$0.00	\$0.00	\$0.00	\$0.00	\$25,000.00
5910	Software	\$10,000.00	\$0.00	\$10,000.00	\$0.00	\$0.00	\$0.00	\$0.00	\$10,000.00
5911	Software	\$10,000.00	\$0.00	\$10,000.00	\$0.00	\$0.00	\$0.00	\$0.00	\$10,000.00
5970	Licencias informáticas e intelectuales	\$50,000.00	-\$35,000.00	\$15,000.00	\$0.00	\$0.00	\$0.00	\$0.00	\$15,000.00
5971	Licencias informáticas e intelectuales	\$50,000.00	-\$35,000.00	\$15,000.00	\$0.00	\$0.00	\$0.00	\$0.00	\$15,000.00
6000	INVERSIÓN PÚBLICA	\$12,810,519.93	-\$551,111.75	\$12,259,408.18	\$6,623,234.03	\$6,623,234.03	\$6,623,234.03	\$6,623,234.03	\$5,636,174.15
6100	OBRA PÚBLICA EN BIENES DE DOMINIO PÚBLICO	\$12,810,519.93	-\$551,111.75	\$12,259,408.18	\$6,623,234.03	\$6,623,234.03	\$6,623,234.03	\$6,623,234.03	\$5,636,174.15
6130	Intervención en obra pública y equipamiento de equipamiento, gas, electricidad y telecomunicaciones	\$0.00	\$450,000.00	\$450,000.00	\$450,000.00	\$450,000.00	\$450,000.00	\$450,000.00	\$0.00
6131	Intervención en obra pública y equipamiento de equipamiento, gas, electricidad y telecomunicaciones	\$0.00	\$450,000.00	\$450,000.00	\$450,000.00	\$450,000.00	\$450,000.00	\$450,000.00	\$0.00
6140	División de terrenos y construcción de obras de urbanización	\$4,767,710.33	-\$693,883.84	\$4,173,826.49	\$2,130,526.57	\$2,130,526.57	\$2,130,526.57	\$2,130,526.57	\$2,043,299.92
6141	División de terrenos y construcción de obras de urbanización	\$4,767,710.33	-\$693,883.84	\$4,173,826.49	\$2,130,526.57	\$2,130,526.57	\$2,130,526.57	\$2,130,526.57	\$2,043,299.92
6160	Otras construcciones de ingeniería civil u obra pesada	\$8,042,809.60	-\$407,227.91	\$7,635,581.69	\$4,042,707.46	\$4,042,707.46	\$4,042,707.46	\$4,042,707.46	\$3,592,874.23
6161	Otras construcciones de ingeniería civil u obra pesada	\$8,042,809.60	-\$407,227.91	\$7,635,581.69	\$4,042,707.46	\$4,042,707.46	\$4,042,707.46	\$4,042,707.46	\$3,592,874.23
9000	DEUDA PÚBLICA	\$1,200,000.00	\$0.00	\$1,200,000.00	\$0.00	\$0.00	\$0.00	\$0.00	\$1,200,000.00
9100	AMORTIZACIÓN DE LA DEUDA PÚBLICA	\$1,200,000.00	\$0.00	\$1,200,000.00	\$0.00	\$0.00	\$0.00	\$0.00	\$1,200,000.00
9110	Amortización de la deuda interna con instituciones de crédito	\$1,200,000.00	\$0.00	\$1,200,000.00	\$0.00	\$0.00	\$0.00	\$0.00	\$1,200,000.00
9111	Amortización de la deuda interna con instituciones de crédito	\$1,200,000.00	\$0.00	\$1,200,000.00	\$0.00	\$0.00	\$0.00	\$0.00	\$1,200,000.00
Total		\$90,887,184.00	\$6,438,182.70	\$97,325,366.70	\$68,901,863.50	\$68,901,863.50	\$68,901,863.50	\$68,901,863.50	\$28,423,503....



"2024, Año de Felipe Carrillo Puerto, Benemérito del Proletariado, Revolucionario y Defensor del Mayab"

DETALLE DE CRÉDITO

DATOS DEL CRÉDITO						
BANCO	BANOBRAS			FECHA DE INICIO		15-dic-14
NO. CRÉDITO	12130			MONTO CONTRATADO		\$ 10,000,000.00
				SALDO AL 1 DE ENERO DEL 2024		\$ 580,546.43
FECHA	CONCEPTO	SALDO INSOLUTO	CAPITAL	INTERÉS	TOTAL	SALDO
	SUMAS	\$ 580,546.43	\$756,302.49	64,149.84	820,452.33	-\$175,756.06
ene-24	PAGO MES DE ENERO	\$ 580,546.43	84,033.61	11,488.06	95,521.67	496,512.82
feb-24	PAGO MES DE FEBRERO	496,512.82	84,033.61	10,442.97	94,476.58	412,479.21
mar-24	PAGO MES DE MARZO	412,479.21	84,033.61	8,786.82	92,820.43	328,445.60
abr-24	PAGO MES DE ABRIL	328,445.60	84,033.61	8,205.89	92,239.50	244,411.99
may-24	PAGO MES DE MAYO	244,411.99	84,033.61	7,180.15	91,213.76	160,378.38
jun-24	PAGO MES DE JUNIO	160,378.38	84,033.61	5,954.41	89,988.02	76,344.77
jul-24	PAGO MES DE JULIO	76,344.77	84,033.61	4,963.24	88,996.85	-7,688.84
ago-24	PAGO MES DE AGOSTO	-7,688.84	84,033.61	4,103.67	88,137.28	-91,722.45
sep-24	PAGO MES DE SEPTIEMBRE	-91,722.45	84,033.61	3,024.63	87,058.24	-175,756.06



c) NOTAS DE GESTIÓN ADMINISTRATIVA

CONTEXTO

El origen de Coatlán data de la era prehispánica. Este pueblo, según los historiadores e investigadores, fue fundado en el año de 1509 por los Toltecas, quienes venían en peregrinación procedente de Malinalco, Estado de México, buscando donde establecerse. En un principio, se asentaron en el lugar históricamente conocido como "Coatlán Viejo", donde aún existen ruinas de piedra de las paredes de las construcciones.

Coatlán del Río, fue creado como Municipio por decreto de fecha 22 de mayo de 1862 y paso a pertenecer al quinto distrito local electoral de Tetecala el 28 de junio de 1869

El Municipio se localiza en la zona sur-poniente del Estado de Morelos, entre las coordenadas geográficas 18°45'05" TM de latitud norte y 99°26'8" de longitud oeste del meridiano de Greenwich, a una altura de 1,010 metros sobre el nivel del mar.

El municipio de Coatlán del Río colinda al norte con la población de San Andrés Nicolás Bravo, Municipio de Malinalco, Estado de México y el Municipio de Miacatlán; al sur con los Municipios de Tetecala y Amacuzac; al oriente con los Municipios de Tetecala y Miacatlán; al poniente con la Colonia Guadalupe Victoria, y la localidad de El Zapote, ambas del Municipio de Zumpahuacán, Estado de México y la población de Santa Teresa, Municipio de Pilcaya, en el Estado de Guerrero. La distancia aproximada del Municipio a la Capital del Estado es de 65 kilómetros.

Políticamente está dividido en 18 localidades, que son: Coatlán del Río (Cabecera Municipal), Cocoyotla, Chavarría, Tilancingo, Michapa, Col. Morelos, Col. Cuauhtémoc, Apancingo, Col. Benito Juárez, Buenavista de Aldama, San Antonio, Tezoquipa, El Axixintle, El Canelillo, Cuernavaquita, Los Pocitos, El Amante y San José.





Bases de Preparación de los Estados Financieros

Conforme a la ley General de Contabilidad Gubernamental, y a la Normatividad emitida por el Consejo Nacional de Armonización Contable, la contabilidad gubernamental de este Municipio se basó en el Marco Conceptual de Contabilidad Gubernamental, para el efecto de rendir cuentas de forma veraz y oportuna, a los diversos usuarios de la información de la Cuenta Pública.

El Municipio de Coatlán del Río comprometido con la rendición de cuentas y la transparencia, se han realizado acciones necesarias para que los servidores públicos den cuenta de sus acciones sometiéndonos a la evaluación de los ciudadanos.

La presente información tiene además como objetivos: Facilitar la toma de decisiones con información veraz, oportuna y confiable, que permita la optimización de los recursos; permitir la adopción de políticas para el manejo eficiente del gasto, y permitir una efectiva transparencia en la rendición de cuentas.

Por ello el Municipio de Coatlán del Río, ha establecido como valores honestidad, transparencia, capacidad, responsabilidad, lealtad, inclusión, trabajo en equipo y generosidad. Con el propósito de ser un Gobierno más cercano a los ciudadanos, y por consecuencia, donde la sociedad puede percibir con mayor atención el accionar del gobierno, tanto en la prestación de los Servicios Públicos, en la inversión en infraestructura, y todo lo que necesite a fin de otorgar el mayor bienestar social a nuestros conciudadanos

Panorama Económico y Financiero

El Municipio de Coatlán del Río, al igual que la economía mexicana enfrenta un entorno económico adverso para el ejercicio fiscal 2024, mucho más complicado que el 2023. A lo largo del año pasado, la inflación se ubicó en el rango del Banco de México de 2.0 +/- 4.0 por ciento. La inflación general anual fue de 3.80 por ciento en la primera quincena de agosto, nivel superior al observado al cierre de 2021 (2.13 por ciento). La inflación subyacente se ubicó en 2.97 por ciento en el mismo periodo.





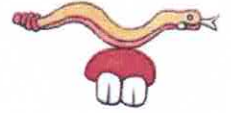
Las tasas de interés de los bonos a tasa fija mantuvieron una tendencia al alza en el corto plazo como resultado de las acciones del Banco de México, mientras que las de largo plazo disminuyeron ante una mayor aversión al riesgo. En agosto de 2022, la curva de tasas de interés de los valores gubernamentales en el mercado secundario promedió 5.29 por ciento, 46 puntos base arriba del promedio al cierre de 2022 (4.83 por ciento). Asimismo, la tasa de Cetes a 28 días se encuentra en 4.22 por ciento, 122 puntos base por arriba del 3.0 por ciento al cierre del año pasado, mientras que la tasa a 10 años se sitúa en un nivel de 5.90 por ciento, 20 puntos base por debajo del 6.10 por ciento observado al cierre de 2023.

Desafortunadamente, el entorno para el 2024 es aún más retador e incierto. Si bien es difícil realizar pronósticos cuando hay tanta incertidumbre sobre los posibles cambios de política económica de nuestro principal socio comercial, en lo que todos los expertos coinciden es en que la economía mexicana enfrentará un entorno externo más adverso.

Aunque el repunte en el precio del petróleo debería contribuir positivamente a las finanzas públicas y la actividad industrial, la posible implementación de impuestos a las importaciones de manufacturas, en conjunto con la posible expropiación de un porcentaje de las remesas y el riesgo de tener que repatriar a millones de mexicanos que viven ilegalmente en Estados Unidos podrían impactar dramáticamente el escenario macroeconómico para nuestro país.

Independientemente de la situación externa, es claro que la inflación repuntará de un estimado de 3.5% para el cierre del 2024 a niveles por arriba de 5%, esto suponiendo que el aumento en las gasolinas no tenga más impactos secundarios significativos y que el tipo de cambio no tiene una depreciación adicional importante.

Asimismo, se puede descontar que las tasas de interés de referencia seguirán subiendo y que el Banco de México probablemente realice incrementos por otros 0.25% a 0.50% puntos porcentuales; sin embargo, la probabilidad de un choque externo de mayor magnitud viene creciendo conforme nos damos cuenta de que la nueva administración en Estados Unidos no ha moderado sus posturas de campaña.



"2024, Año de Felipe Carrillo Puerto, Benemérito del Proletariado, Revolucionario y Defensor del Mayab"

Vistas así las cosas entonces, 2024 se vislumbra como un año más con crecimiento pobre; dólar alto, mayor deuda pública y ello pues, sin duda, impacta de forma directa en el gasto público y en las políticas públicas que tienen que ver con la gente, con las empresas, con las regiones y su desarrollo, y con sus Municipios.

Responsabilidad Sobre la Presentación Razonable de la Información Contable

La presente información se presenta Bajo protesta de decir verdad declaramos que los Estados Financieros y sus notas, son razonablemente correctos.

ATENTAMENTE

L.C.P. ENRIQUE ROJAS NIETO
TESORERO MUNICIPAL